

RELATÓRIO MENSAL DE ATIVIDADES

Outubro de 2023

GRUPO FOR BOYS

MACKLIFE COMÉRCIO E INDÚSTRIA DE CONFECÇÕES LTDA
AVANTE PROMOÇÃO DE VENDAS LTDA
RBN – INDÚSTRIA DO VESTUÁRIO LTDA
JALLUMA INDÚSTRIA E COMÉRCIO DE CONFECÇÕES EIRELI EPP
PTN – INDÚSTRIA E COMÉRCIO DE CONFECÇÕES



Documento assinado digitalmente, conforme MP nº 2.200-2/2001, Lei nº 11.419/2006, resolução do Projudi, do TJPR/OE
Validação deste em <https://projudi.tjpr.jus.br/projudi/> - Identificador: PJ6BH FTVNP K3NTU KDFWK

CONTATO

CURITIBA - PR

Tel.: (41) 3206-2754 / (41) 99189-2968
Av. Cândido de Abreu, 776, Sala 1306
Ed. World Business, Centro Cívico
CEP: 80530-000

MARINGÁ - PR

Tel.: (44) 3226-2968 | (44) 9 9127-2968
Av. Mauá, nº 2720, Sala 04,
Ed. Villagio Di Itália, Zona 03
CEP: 87050-020

SÃO PAULO - SP

Tel.: (11) 3135-6549 | (11) 98797-8850
Av. Paulista, nº 302 - 9º Andar
Ed. José Martins Borges - Bela Vista
CEP: 01310-000

www.marquesadmjudicial.com.br
marcio@marquesadmjudicial.com.br

Excelentíssimo Senhor Doutor Juiz de Direito da 1ª Vara Cível da Comarca de Cianorte – Estado do Paraná.

Dr. Thiago Cavicchioli Dias

Preliminarmente, cumpre informar que a apresentação do relatório mensal das atividades do devedor ao Juiz, para a devida juntada nos autos de Recuperação Judicial, faz parte do rol de deveres do Administrador Judicial, nos termos do art. 22, inc. II, alínea “c” da Lei 11.101/2005.


O presente relatório reúne e sintetiza as informações referentes ao período de **outubro de 2023**, das Recuperandas **Macklife Comércio e Indústria de Confeções LTDA. (CNPJ/MF nº 80.768.070/0001-23)**, **Avante Promoção de Vendas LTDA. (CNPJ/MF nº 30.831.040/0001-46)**, **RBN – Indústria do Vestuário LTDA., (CNPJ/MF nº 40.289.051/0001-08)**, **Jalluma Indústria e Comércio de Confeções Eireli – EPP (CNPJ/MF nº 07.863.342/0001-84)** e **PTN – Indústria e Comércio De Confeções Eireli (CNPJ/MF nº 29.712.954/0001-09)**, disponibilizadas por meio do contador responsável Valdemar de Souza - CRC PR015197-O6, devendo-se fazer a ressalva de que tais informações apresentadas possuem caráter provisório, visto que ainda podem sofrer alterações até o final do exercício contábil.

As análises e observações apresentadas no presente relatório estão embasadas em informações contábeis, financeiras e operacionais apresentadas pelas Recuperandas, sob as penas do art. 171 da Lei 11.101/2005, bem como nas informações coletadas pela Administradora Judicial por meio da realização de inspeções periódicas nas instalações da empresa, de informações prestadas pelos credores e terceiros interessados, e ainda da análise da movimentação processual.

Referido relatório possui o objetivo de demonstrar ao Juízo, aos credores e demais interessados um resumo dos principais fatos ocorridos no período sob análise, primando sempre pela transparência, objetividade e ampla divulgação das informações pertinentes ao processo de recuperação judicial. Este relatório e demais documentos relacionados a presente recuperação judicial estão disponíveis para consulta em incidente processual, apenso aos autos de Recuperação Judicial nº **0012245-43.2022.8.16.0069** e no site www.marquesadmjudicial.com.br.

Por fim, esta Administradora Judicial permanece à disposição para o esclarecimento de eventuais dúvidas remanescentes.

Curitiba/PR, 05 de dezembro de 2023.



M. MARQUES SOCIEDADE INDIVIDUAL DE ADVOCACIA
ADMINISTRADORA JUDICIAL
CNPJ Nº 07.166.865/0001-71 | OAB/PR Nº 6.195
Profissional Responsável: MARCIO ROBERTO MARQUES
OAB/PR nº 65.066 | OAB/SP nº 459.319



ÍNDICE

1. SUMÁRIO EXECUTIVO	4
2. ATIVIDADES DAS RECUPERANDAS	6
3. INFORMAÇÕES OPERACIONAIS	13
4. INFORMAÇÕES FINANCEIRAS	21
5. ENDIVIDAMENTO	93
6. PLANO DE RECUPERAÇÃO JUDICIAL	103
7. INFORMAÇÕES PROCESSUAIS	108
8. GLOSSÁRIO	121
9. ANEXOS	123



1. SUMÁRIO EXECUTIVO



Sumário Executivo

ASSUNTO	OBSERVAÇÕES
Atividades da Recuperandas	Visando superar as dificuldades supramencionadas, as Recuperandas promoveram reestruturação na área administrativa e financeira, reestruturação de lojas, promoveram a abertura de loja virtual, contrataram consultoria comercial, reestruturaram e lançaram produtos, adequaram os preços e o público-alvo e mapearam o consumo e perdas de produção. Quanto as principais dificuldades enfrentadas, noticiaram a abertura de linha de crédito com fornecedores ante as restrições do Grupo bem como os bloqueios judiciais em virtude de passivo fiscal.
Informações Operacionais	Em relação a estrutura societária e organizacional, em outubro/23, não houve alterações em comparação ao exercício anterior, ao contrário do quadro de colaboradores, qual apresentou a variação de 0,69%, findando o mês em apreço com 582 (quinhentos e oitenta e dois) colaboradores ativos.
Informações Financeiras	Pertinente a posição patrimonial das Recuperandas, em outubro/23, as demonstrações e indicadores financeiros foram apresentados separadamente. No Balanço Patrimonial destaca-se os saldos negativos em Caixa, nas Recuperandas Avante, Jalluma, PTN e RBN, e em Outras Contas a Pagar, este somente nas Recuperandas Jalluma e PTN. Referente ao resultado, nota-se que apenas a Recup. Macklife apurou Lucro no Exercício, entretanto, ressalta-se ainda, que as Recuperandas Jalluma, PTN e RBN apresentaram redução em seu Prejuízo em comparação a competência anterior.
Endividamento	No momento da distribuição do pedido de Recuperação Judicial, as Recuperandas apresentaram nos movs. 1.55, 1.56 e 1.57, a relação nominal de credores, em consonância ao art. 51, III LFRJ, na qual perfaz o montante total de R\$ 35.505.082,43, porém, após apresentação da relação do art. 7º, §2º, da Lei 11.101/2005, restou informado o passivo de R\$ 37.760.870,97. Ademais, quanto aos créditos não concursais, constatou-se a existência de débitos trabalhistas e tributários no montante de R\$ 32.651.696,41 em outubro/23.
Plano de Recuperação Judicial	Foi apresentado nos autos o Plano de Recuperação Judicial pelas Recuperandas, ao mov. 363.2, expondo os meios de recuperação que pretende adotar visando o soerguimento da empresa, nos termos do art. 50 c/c art. 53, I, ambos da Lei 11.101/2005.
Informações Processuais	No período em análise, restaram recebidos ofícios de outros juízos, assim como exarada manifestação da AJ acerca das movimentações processuais, em síntese, quanto a proposta realizada pela empresa M4 Capital Securitizadora S/A, no sentido de ser intimada a devedora para se pronunciar sobre eventual interesse bem como que se aguardasse a Recuperanda referente a existência de execuções fiscais e bloqueios realizados, conforme noticiados nos autos. Por fim, restou expedido o edital do art. 7º e art. 53, parágrafo único, ambos da Lei 11.101/2005.



2. ATIVIDADES DAS RECUPERANDAS

- 2.1 HISTÓRICO DAS RECUPERANDAS
- 2.2 RAZÕES DA CRISE ECONÔMICO-FINANCEIRA
- 2.3 MEDIDAS ADOTADAS PARA A SUPERAÇÃO DA CRISE



Atividades das Recuperandas

Visando superar as dificuldades supramencionadas, as Recuperandas promoveram reestruturação na área administrativa e financeira, reestruturação de lojas, promoveram a abertura de loja virtual, contrataram consultoria comercial, reestruturaram e lançaram produtos, adequaram os preços e o público-alvo e mapearam o consumo e perdas de produção. Quanto as principais dificuldades enfrentadas, notificaram a abertura de linha de crédito com fornecedores ante as restrições do Grupo bem como os bloqueios judiciais em virtude de passivo fiscal.

2.1 HISTÓRICO DAS RECUPERANDAS

O GRUPO FOR BOYS | FOR GIRLS possui uma significativa história de empreendedorismo e crescimento que se confunde com a própria história da cidade de Cianorte, considerada a “Capital Nacional Do Vestuário”.

Inicialmente, a cidade possuía economia voltada para a cafeicultura, mas, com o passar dos anos, Cianorte se voltou para o setor de confecções e apostou na industrialização vestuária. Em pouco tempo, teve destaque no cenário nacional como o maior polo atacadista do Sul do país e passou a ser conhecida como a “Capital do Vestuário”, congregando o maior número de empresas e mão-de-obra ocupada que atuam no setor no Estado do Paraná.

Por sua vez, a MACKLIFE COMÉRCIO E INDÚSTRIA DE CONFECÇÕES LTDA, foi fundada em 1988, com o objetivo de se tornar expoente no ramo de confecção de peças de vestuário, a princípio como mão de obra especializada e *private label* no setor de camisaria para o mercado nacional. Em 1993, o primeiro grande momento de crescimento da empresa foi com o lançamento da marca própria, FOR BOYS | FOR GIRLS, ainda de forma exclusiva no segmento de camisaria. No início dos anos 2000, houve mais um grande momento para a empresa com o início de produção de peças de jeans e malha, e a abertura de sua primeira loja de varejo.

Sempre buscando crescer, evoluir e modernizar para expandir ainda mais a sua linha de produtos, vislumbrou-se ao longo do tempo, grandes oportunidades por conta do aquecimento da economia e do acesso ao crédito pela população.

Depois da primeira filial, inicialmente sediada em Cruzeiro do Oeste, seguiram-se outras, nas cidades paranaenses de Apucarana, Maringá, Londrina, Jandaia do Sul, Assis Chateaubriand, Campo Mourão, Umuarama, Paranavaí, Goioerê, Terra Boa, Toledo, Arapongas, Nova Esperança, Ivaiporã, Loanda, Foz do Iguaçu, Mandaguari, Ibiaporã, e em Bauru – SP.

Ao tempo do ajuizamento do presente procedimento, o GRUPO FOR BOYS | FOR GIRLS conta com um time de 613 (seiscentos e treze) colaboradores diretos, com 29 (vinte e nove) lojas no ramo da confecção em 21 (vinte e uma) cidades diferentes, e 2 (duas) unidades fabris, com capacidade produtiva de 120 mil peças/mês entre jeans e malhas, ressaltando-se que a capacidade instalada é para 335 mil peças/mês.

Por se tratar de moda de boa qualidade e acessível a toda a população, evidenciou-se o aumento de demanda de modo que o GRUPO FOR BOYS | FOR GIRLS cresceu e se viu em condições de agregar outras empresas na qualidade de prestadores de serviços sob a mesma marca. Assim, em Fevereiro de 2006, fundou-se a JALLUMA INDÚSTRIA E COMÉRCIO DE CONFECÇÕES EIRELI – E.P.P., com sede na Rua Gastão Vidigal, n.º 55, Sala Térreo, em Terra Boa – PR, a fim de confeccionar as peças do Grupo.

Em Fevereiro de 2018, foi constituída a PTN – INDÚSTRIA E COMÉRCIO DE CONFECÇÕES EIRELI, no mesmo ramo de indústria e comércio de artigos do vestuário, carregando a marca do GRUPO FOR BOYS | FOR GIRLS, com sede na Praça Santos Dumont, n.º 40, centro, em Terra Boa – PR.

Em Julho de 2018, foi fundada a AVANTE PROMOÇÃO DE VENDAS LTDA., no ramo da promoção de vendas, arrumação de estoque, colocação de mão-de-obra no cliente, e emprego de mão-de-obra terceirizada, com sede, também, na Avenida Paraíba, n.º 2051, Zona 03, em Cianorte - PR.

E, em Janeiro de 2021, a RBN – INDÚSTRIA E COMÉRCIO DE CONFECÇÕES LTDA., cujo objeto é fabricação de peças do vestuário, confeccionadas sob medida, com sede na Avenida Paraíba, n.º 2051, Zona 03, em Cianorte - PR.

Baseadas num projeto empreendedor concebido pelo know-how adquirido após anos de experiência na área de produção e comercialização de itens de vestuário, o Grupo teve e ainda tem à sua disposição um mercado em pleno crescimento, se consolidando em pouco tempo como uma das principais organizações do seu segmento.

Além disso, o GRUPO FOR BOYS | FOR GIRLS conta com área integrada entre produção, expedição, e o setor



Atividades das Recuperandas

Visando superar as dificuldades supramencionadas, as Recuperandas promoveram reestruturação na área administrativa e financeira, reestruturação de lojas, promoveram a abertura de loja virtual, contrataram consultoria comercial, reestruturaram e lançaram produtos, adequaram os preços e o público-alvo e mapearam o consumo e perdas de produção. Quanto as principais dificuldades enfrentadas, notificaram a abertura de linha de crédito com fornecedores ante as restrições do Grupo bem como os bloqueios judiciais em virtude de passivo fiscal.

administrativo, possibilitando a fabricação de seus produtos de forma padronizada, aplicando técnicas inovadoras e utilizando matérias-primas de alta qualidade, concentrando a comercialização em grande parte do território nacional, graças também às ferramentas virtuais como website e marketplace, dentre outros.

O Grupo atua de maneira sustentável, visando a suprir as necessidades de seus clientes e consumidores, buscando o desenvolvimento econômico e material sem agredir o meio ambiente, usando os recursos naturais de forma inteligente para que eles se mantenham no futuro. Busca proporcionar um ambiente que estimule a criação de relações de trabalho legítimas e saudáveis, além de favorecer o desenvolvimento pessoal e coletivo direto ou indiretamente dos envolvidos, objetivando a perpetuação de suas marcas de maneira sustentável.

Não obstante a trajetória de crescimento do GRUPO FOR BOYS | FOR GIRLS nesses longos anos de história, os últimos anos, muito em grande parte por decorrência da pandemia do coronavírus (COVID-19) foram determinantes para que se instalasse uma crise financeira que atingiu o negócio das Requerentes, agravados, também pelas sucessivas medidas de lockdown, impossibilitando por muito tempo a própria atividade empresarial, dada a necessidade de suspensão das atividades de forma recorrente.

2.2 RAZÕES DA CRISE ECONÔMICO-FINANCEIRA

Como é cediço, o coronavírus (COVID-19), que passou a se alastrar pelo mundo todo, e especialmente no Brasil desde o início do mês de março de 2020, causou enorme abalo com reflexos financeiros negativos para toda a economia.

No Brasil e no mundo, rapidamente foram adotadas medidas de restrição de circulação de bens, pessoas e serviços, tais como o reconhecimento da ocorrência de calamidade pública pelo Congresso Nacional, bem como por outras medidas impostas nos demais Estados da federação.

No âmbito do Estado do Paraná, foi editado logo no início da pandemia o Decreto nº 4230/2020, em que foram suspensos os eventos abertos ao público, as atividades comerciais, as atividades empresariais, dentre outras medidas tidas à época como emergenciais e transitórias. Ou seja, na primeira oportunidade, determinou-se o fechamento do comércio de rua, das lojas de conveniência em postos, dos shoppings centers, e até mesmo das indústrias.

Também foi editado o Decreto nº 4317/2020, determinando a suspensão dos serviços e atividades não essenciais ou que não atendessem às necessidades inadiáveis da população, restando estabelecido, inclusive, quais seriam as atividades essenciais.

Nas cidades paranaenses de Cianorte, Apucarana, Maringá, Londrina, Jandaia do Sul, Assis Chateaubriand, Campo Mourão, Umuarama, Paranavaí, Goioerê, Terra Boa, Toledo, Arapongas, Nova Esperança, Ivaiporã, Loanda, Foz do Iguaçu, Mandaguari, Ibiporã e, também em Bauru/SP, foram lançadas decisões e recomendações no combate ao coronavírus (COVID19), prevendo, desde logo, medidas restritivas, embora ditas temporárias, de prevenção ao contágio e enfrentamento ao coronavírus (COVID-19). Neste período de pandemia do coronavírus (COVID19), os Decretos Municipais e Estaduais se sucederam.

As empresas, e principalmente o setor de serviços e comércio, enfrentaram o abre-fecha e o isolamento social necessário para a chamada tentativa de achatamento da curva de contágio do coronavírus (COVID-19) provocou nas indústrias uma reação em cadeia, pois o consumidor foi impedido (de forma regular) ao direito de locomoção, reduzindo drasticamente o consumo, e atingindo, por via de consequência, diversos elos da cadeia produtiva, o que se refletiu de maneira sensível para o GRUPO FOR BOYS | FOR GIRLS.

Atividades das Recuperandas

Visando superar as dificuldades supramencionadas, as Recuperandas promoveram reestruturação na área administrativa e financeira, reestruturação de lojas, promoveram a abertura de loja virtual, contrataram consultoria comercial, reestruturaram e lançaram produtos, adequaram os preços e o público-alvo e mapearam o consumo e perdas de produção. Quanto as principais dificuldades enfrentadas, noticiaram a abertura de linha de crédito com fornecedores ante as restrições do Grupo bem como os bloqueios judiciais em virtude de passivo fiscal.

A atividade das Requerentes, por exemplo, foi imediatamente atingida, já que o setor de produção de vestuário não pode trabalhar em home office, pelo que a produção e as vendas pararam em determinados momentos de restrição absoluta – houve o fechamento indiscriminado de lojas e shoppings centers, atingindo frontalmente as atividades do GRUPO FOR BOYS | FOR GIRLS.

Conforme divulgado na mídia, a pandemia ocasionou a paralisação geral da produtividade, tendo atingido de forma direta o setor têxtil, que sofreu fortes impactos em faturamento e resultados. Destaca que os locais onde estão instaladas a sede e filiais do GRUPO FOR BOYS | FOR GIRLS foram severamente afetados pela pandemia, sendo que as atividades empresariais do grupo foram consideradas não-essenciais. Posteriormente, se permitiu a abertura do comércio, mas com horário de funcionamento reduzido e com uma série de restrições, inclusive número máximo de clientes por estabelecimento.

Desta forma, resta incontroverso que a crise decorrente da pandemia acarretou evidente perda da capacidade de produção e comercialização de produtos pelo GRUPO FOR BOYS | FOR GIRLS.

Forçado pelo cenário de baixo faturamento, o Grupo implementou meios diversos de comercialização (por exemplo, através de vendas online), tentando, com toda dificuldade, manter as atividades. Contudo, o setor da moda e vestuário foi um dos que mais sofreram com a pandemia, já que teve que se reinventar subitamente num país com baixo desenvolvimento de comércio eletrônico. Ademais, os impactos negativos relacionados à liquidez no ponto mais crítico da pandemia foram agravados com a dificuldade na captação de recursos para o capital de giro.

Não fosse só o cenário da pandemia, mas também por conta dela, as Requerentes sofreram profundo impacto nos custos com insumos destinados à sua produção.

A análise individualizada das Requerentes aponta forte abalo nas receitas, e sobretudo no resultado entre 2019 e 2021, sendo que, no ano de 2022, as operações continuam bastante deficitárias, valendo observar que o GRUPO FOR BOYS | FOR GIRLS acumula forte prejuízo. Tais fatores provocaram e reverberaram seus efeitos sobre a operação do Grupo que, diante desse cenário, não conseguiu cumprir com suas obrigações e muito menos fazer frente a novos investimentos necessários para melhorar a sua produção, provocando um comprometimento cada vez maior do seu fluxo de caixa com resultados cada vez mais negativos.

Não houve possibilidade de repassar o aumento dos custos aos consumidores, eis que a própria instabilidade na economia nacional não projetou indicadores de recuperação da demanda. Enquanto a taxa de desemprego cresceu, o rendimento médio real de todos os trabalhos, habitualmente recebido por mês, pelas pessoas de 14 anos ou mais de idade, com rendimento de trabalho variou negativamente em 0,9%, em relação a três trimestres móveis anteriores. As pequenas empresas, responsáveis por 39% dos empregos formais, e as médias, que chegam a empregar 49% da mão de obra brasileira, foram as que mais sofreram as consequências da paralisia.

Além disso, os custos financeiros perante as instituições de crédito e fornecedores foram drasticamente aumentados, em alguns casos, cancelados, obrigando-se as Requerentes a utilizarem de seus limites de crédito bancário, a buscarem recursos financeiros a taxas muito elevadas, com juros maiores e prazo de amortização muito menor, o que, sem sombra de dúvida, tem a cada dia estrangulado praticamente todo o seu planejamento financeiro, bem como, a continuidade da atividade com resultados operacionais positivos.

Fato é que, a pandemia atingiu de modo muito sensível o GRUPO FOR BOYS | FOR GIRLS, que foi subitamente inserido em severa (mas sanável) crise financeira, razão pela qual restou inevitável o ajuizamento do presente pedido de recuperação judicial perante a este d. juízo.



Atividades das Recuperandas

Visando superar as dificuldades supramencionadas, as Recuperandas promoveram reestruturação na área administrativa e financeira, reestruturação de lojas, promoveram a abertura de loja virtual, contrataram consultoria comercial, reestruturaram e lançaram produtos, adequaram os preços e o público-alvo e mapearam o consumo e perdas de produção. Quanto as principais dificuldades enfrentadas, notificaram a abertura de linha de crédito com fornecedores ante as restrições do Grupo bem como os bloqueios judiciais em virtude de passivo fiscal.

2.3 MEDIDAS ADOTADAS PARA A SUPERAÇÃO DA CRISE

Medidas adotadas:

As principais medidas imediatas que vêm sendo adotadas para a superação da crise informadas pelas Recuperandas são:

a) Área Administrativa e Financeira

- A primeira medida será a Reestruturação do software de gestão (E.R.P), envolvendo principalmente o departamento contábil e financeiro, cujo objetivo é apresentar a alocação dos custos e despesas de maneira que permitam melhor identificar a rentabilidade de cada filial (loja), para que não existam Custos e Despesas fixas sem o devido retorno da produção e da geração de vendas. Processo já iniciado;

- Efetuar mensalmente as conciliações de fornecedores e clientes com base no financeiro e balancetes. Processo já iniciado;

- Implantação do sistema de controle orçamentário no exercício de 2023, com essa ferramenta terão a possibilidade de construir cenários de receitas e despesas por filial e acompanhamento diários do P&L para as devidas tomadas de decisões. Processo já iniciado;

- Implantação de processos de controles na área financeira com o propósito de garantir informações precisas e confiáveis. Processo já iniciado;

- Adoção de medidas que visam recuperar valores do contas a receber (Credciário), os quais constam como inadimplência originárias de períodos anteriores. Esse procedimento está vinculado as medidas de melhoria dos controles internos na área financeira; Processo já iniciado;

- Estudo de viabilidade do credciário on line, de modo a haver redução da necessidade de capital de giro imobilizado no credciário; Processo já iniciado;

- No mês de agosto/2023, focaram nos recebíveis em atraso e efetuar somente novos credciários aos clientes adimplentes e se solicitarem, as lojas foram instruídas a não oferecer mais o credciário, esta ação visa conter a inadimplência;

- Substituição do sistema de Folha de Pagamento, para integração dos dados de folha de pagamento para o ERP Totvs Moda, eliminando processos de contabilizações manuais. Processo já iniciado, informando que foi importada a base de dados no mês de julho/2023, estando rodando paralelamente ao sistema inativo para validar os dados de ambos os sistemas para que, no mês de agosto/2023, possa ser utilizado o novo sistema, o qual importará os dados ao ERP Totvs;

- Validada a base do sistema antigo e sistema novo, de modo que, estando alinhado, será utilizado somente o atualizado, a partir de Novembro/2023.

b) Reestruturação de Lojas

- A reestruturação do número de lojas tem como principal objetivo a avaliação das rentabilidades das lojas e proceder com o encerramento de lojas deficitárias e que não tenham possibilidade de recuperação. A Administração encerrou desde o mês de julho/2022 duas (02) operações, sendo, 01 (uma) no município de Londrina e 01 (uma) no município de Maringá. Também houve a alteração de endereço da loja no município de Toledo-PR para uma loja mais ampla e com maior visibilidade, essa mudança visa melhorar nosso posicionamento naquele mercado;

- No mês de julho/23, as Recuperandas fizeram adaptações e manutenções nas lojas de Campo Mourão e Arapongas, uma vez que, por terem sido umas das primeiras da rede, estavam com a identidade visual diferentes das

Atividades das Recuperandas

Visando superar as dificuldades supramencionadas, as Recuperandas promoveram reestruturação na área administrativa e financeira, reestruturação de lojas, promoveram a abertura de loja virtual, contrataram consultoria comercial, reestruturaram e lançaram produtos, adequaram os preços e o público-alvo e mapearam o consumo e perdas de produção. Quanto as principais dificuldades enfrentadas, noticiaram a abertura de linha de crédito com fornecedores ante as restrições do Grupo bem como os bloqueios judiciais em virtude de passivo fiscal.

demais. Assim, utilizaram móveis disponíveis das lojas que foram fechadas para realizar a readequação;

- Onde se encontra a sede administrativa, na cidade de Cianorte, há uma área disponível que se vislumbrou grande potencial para alavancar as vendas, estando em análise a mudança da loja situada na Rua da Moda para este espaço. Isso porque, com essa alteração, será possível a economia e aproveitamento do espaço já locado e, ainda, ter mais visibilidade para quem passa pela rodovia PR-323. Ademais, informam que, nesse espaço, as Recuperandas ofertarão café, trocador e banheiros, que servirão como ponto de parada para quem transita por esta rodovia. Tal atualização está prevista para ser iniciada no mês de Janeiro/2024.

c) Abertura da Loja Virtual

- Aproveitando a força da marca For Boys For Girls e os seguidores nas redes sociais, verificou-se uma grande oportunidade de lançamento da Loja Virtual, que entrou no ar no mês de Novembro de 2022, de modo a acreditar na abrangência de alcance para fortalecimento e divulgação da marca e nas receitas que irão gerar para a empresa. A expectativa é que seja alcançado o *break even* no 2º ano de operação.

d) Reestruturação de Produtos, Preços e Público-alvo

- A marca For Boys For Girls conquistou seus clientes com base na qualidade de seus produtos a preços acessíveis, de modo que, aproveitando a força da marca e dos pontos de venda, irão focar os esforços fabris para a produção de produtos básicos, tendo como meta inicial é a produção de 42.000 (quarenta e duas mil) peças jeans e 36.000 (trinta e seis mil) peças em malhas, que estarão entre os preços de entrada e intermediário. Importante ressaltar que os produtos para as linhas diferenciadas/trabalhadas serão adquiridos de fabricantes nacionais e/ou importados;

- De acordo com a distribuição socioeconômica, as classes B e C (classes com renda entre R\$ 3.085,00 e R\$ 5.642,00) são as que mais gastam com roupas, com 31% e 21% respectivamente. A classe D (com renda acima de R\$720), fica em terceira posição, com 16% do consumo total.

e) Novos Produtos e Públicos

- Visando crescer no mercado consumidor, qual se encontra muito restrito devido à crise vivenciada no País, o GRUPO FOR BOYS | FOR GIRLS iniciará um projeto piloto a partir do mês de dezembro de 2023, a comercialização da linha infanto-juvenil, isso será estratégico para a fidelização de clientes desde a infância até a fase adulta;

- As Recuperandas buscarão, no decorrer do exercício, incrementar o mix de produtos nas lojas físicas voltados ao público feminino, como acessórios, lingerie, sandálias, entre outros, isso irá contribuir na conversão de vendas, no ticket médio e peças por venda.

f) Reestruturação da Fábrica

- Visando a rentabilidade dos negócios, as Recuperandas adotaram a eliminação das linhas de produção de produtos diferenciados e com detalhes, pois estas linhas demandam capital de giro expressivo, não rendendo o necessário para as lojas, sendo mais vantajoso para o grupo adquirir de terceiros. A economia esperada é de aproximadamente R\$1,0M/ano. Projeto já iniciado;

- No mês em tela, junho/23, iniciou-se a abertura da linha de produção de camisa polo, tendo como objetivo diminuir a necessidade de compra de produtos de terceiros, à vista, correspondendo a 200 peças/dia. Processo já iniciado.



Atividades das Recuperandas

Visando superar as dificuldades supramencionadas, as Recuperandas promoveram reestruturação na área administrativa e financeira, reestruturação de lojas, promoveram a abertura de loja virtual, contrataram consultoria comercial, reestruturaram e lançaram produtos, adequaram os preços e o público-alvo e mapearam o consumo e perdas de produção. Quanto as principais dificuldades enfrentadas, notificaram a abertura de linha de crédito com fornecedores ante as restrições do Grupo bem como os bloqueios judiciais em virtude de passivo fiscal.

g) Mapeamento de consumo e perdas de produção

- Desenvolver novos fornecedores de jeans que tenham maiores larguras para diminuição do consumo e com melhores preços, o que ajudará a superar a crise e rever o caixa do Grupo;
- Rastreamento mensal dos motivos que causam perdas financeiras em 2ª e 3ª qualidade e sacrifício e, com isso, poder atuar na causa raiz do problema e podemos minimizar as perdas no processo produtivo.

h) Contratação de Consultoria Comercial

- Contratação de consultoria de marketing a partir de fevereiro/23 para as 29 lojas que visa o aumento das vendas e de público. O escopo dos serviços está voltado para visual merchandising, ações de marketing digital, estudos de demanda, plano de conversão, estruturação e layout das lojas, vitrines e estruturação de comissionamento. Processo já iniciado.

Principais dificuldades enfrentadas:

As principais dificuldades enfrentadas pelas Recuperandas no período foram:

a) Abertura de linhas de crédito junto a Fornecedores

- As Recuperandas continuam enfrentando dificuldades de abertura de linha de crédito junto à fornecedores, uma vez que consta no CNPJ nas fontes de pesquisas relacionadas à crédito, diversos apontamentos em cartório, protestos, restrições financeiras, registros de inadimplência SPC, Serasa e cheques devolvidos, estes apontamentos dificultam muito a concessão de novas linhas de crédito;

- No mês de maio/2023, as Recuperandas conseguiram aberturas de limites parciais em 02 fornecedores de tecidos para camisa polo, o que é de extrema importância para o grupo, com o fim de diminuir as necessidades de recursos para pagamento a vista de produtos de revenda;

b) As empresas Recuperandas enfrentam grandes problemas com bloqueios judiciais provenientes de passivo fiscal e isso está comprometendo o fluxo de caixa. Caso não haja formas de cessar estes bloqueios judiciais as empresas correm grandes riscos de ficar inadimplente perante seus funcionários e fornecedores.



3. INFORMAÇÕES OPERACIONAIS

- 3.1 ESTRUTURA SOCIETÁRIA
- 3.2 UNIDADES DE NEGÓCIO
- 3.3 ESTRUTURA ORGANIZACIONAL
- 3.4 PRINCIPAIS FORNECEDORES E CLIENTES
- 3.5 COLABORADORES



Informações Operacionais

Em relação a estrutura societária e organizacional, em outubro/23, não houve alterações em comparação ao exercício anterior, ao contrário do quadro de colaboradores, qual apresentou a variação de **0,69%**, findando o mês em apreço com 582 (quinhentos e oitenta e dois) colaboradores ativos.

3.1 ESTRUTURA SOCIETÁRIA

A seguir, apresenta-se quadro demonstrativo da composição societária das Recuperandas:

MACKLIFE COMÉRCIO E INDÚSTRIA DE CONFECÇÕES LTDA (CNPJ nº 80.768.070/0001-23)

Sócio	Nº de Quotas	Valor das Quotas (Em Reais)	Participação
JEFFERSON TONI LOPES NABHAN	550.000	550.000,00	100%
Total	550.000	550.000,00	100%

Fonte: Certidão simplificada da JUCEPAR mov. 1.67 e contrato social mov. 1.66.

AVANTE PROMOÇÃO DE VENDAS LTDA (CNPJ nº 30.831.040/0001-46)

Sócio	Nº de Quotas	Valor das Quotas (Em Reais)	Participação
JEFFERSON TONI LOPES NABHAN	100.000	100.000,00	100%
Total	100.000	100.000,00	100%

Fonte: Certidão simplificada da JUCEPAR mov. 1.70, Contrato Social mov. 1.71 e alteração mov. 1.69.

JALLUMA INDÚSTRIA E COMÉRCIO DE CONFECÇÕES EIRELI - EPP (CNPJ nº 07.863.342/0001-84)

Sócio	Nº de Quotas	Valor das Quotas (Em Reais)	Participação
JEFFERSON TONI LOPES NABHAN	100.000	100.000,00	100%
Total	100.000	100.000,00	100%

Fonte: Certidão simplificada da JUCEPAR mov. 1.73, Contrato Social e alteração mov. 1.72.

PTN INDÚSTRIA E COMÉRCIO DE CONFECÇÕES LTDA (CNPJ nº 29.712.954/0001-09)

Sócio	Nº de Quotas	Valor das Quotas (Em Reais)	Participação
JEFFERSON TONI LOPES NABHAN	100.000	100.000,00	100%
Total	100.000	100.000,00	100%

Fonte: Certidão simplificada da JUCEPAR mov. 1.76, Contrato Social e alteração mov. 1.77.

Informações Operacionais

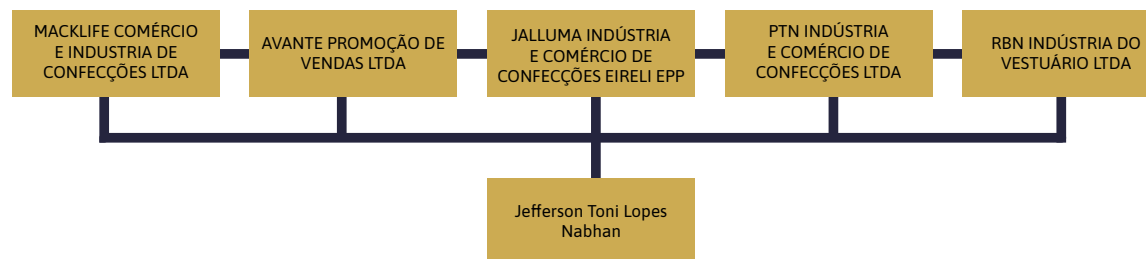
Em relação a estrutura societária e organizacional, em outubro/23, não houve alterações em comparação ao exercício anterior, ao contrário do quadro de colaboradores, qual apresentou a variação de **0,69%**, findando o mês em apreço com 582 (quinhentos e oitenta e dois) colaboradores ativos.

RBN INDÚSTRIA DO VESTUÁRIO LTDA (CNPJ nº 40.289.051/0001-08)

Sócio	Nº de Quotas	Valor das Quotas (Em Reais)	Participação
JEFFERSON TONI LOPES NABHAN	50.000	50.000,00	100%
Total	50.000	50.000,00	100%

Fonte: Certidão simplificada da JUCEPAR mov. 1.79 e Contrato Social mov. 1.80.

O Grupo For Boys possui a seguinte estrutura societária:



Fonte: Certidão JUCEPAR e Contratos Sociais de mov. 1.64 a 1.80.

3.2 UNIDADES DE NEGÓCIO

O Grupo For Boys possui as seguintes unidades de negócio:

Razão Social	CNPJ/CPF	Localidade	Situação
MACKLIFE COMÉRCIO E INDÚSTRIA DE CONFECÇÕES LTDA	80.768.070/0001-23	Avenida Paraíba, nº 2051, Lojas 10 e 11, Zona 03, na cidade de Cianorte/PR, CEP 87209-128.	Ativa
AVANTE PROMOÇÃO DE VENDAS LTDA	30.831.040/0001-46	Avenida Paraiba, n.º 2051, Loja 39, Zona 03, na cidade de Cianorte/PR, CEP 87209-128.	Ativa
JALLUMA INDÚSTRIA E COMÉRCIO DE CONFECÇÕES EIRELI - EPP	07.863.342/0001-84	Rua Gastão Vidigal, nº 55, Sala Térreo, na cidade de Terra Boa/PR, CEP 87.240-000.	Ativa



Informações Operacionais

Em relação a estrutura societária e organizacional, em outubro/23, não houve alterações em comparação ao exercício anterior, ao contrário do quadro de colaboradores, qual apresentou a variação de **0,69%**, findando o mês em apreço com 582 (quinhentos e oitenta e dois) colaboradores ativos.

Razão Social	CNPJ/CPF	Localidade	Situação
PTN – INDÚSTRIA E COMÉRCIO DE CONFECÇÕES EIRELI	29.712.954/0001-09	Praça Santos Dumont, n° 40, Térreo, Centro, na cidade de Terra Boa/PR, CEP 87.240-000.	Ativa
RBN INDÚSTRIA DO VESTUÁRIO LTDA	40.289.051/0001-08	Avenida Paraíba, n.º 2051, Loja 40, Zona 03, na cidade de Cianorte/PR, CEP 87.209-128.	Ativa

Fonte: Informações obtidas com as Recuperandas e extraídas da petição inicial de mov. 1.1.

3.3 ESTRUTURA ORGANIZACIONAL

No que tange a estrutura organizacional, as Recuperandas apresentaram a seguinte estrutura a esta Administradora Judicial:



Fonte: Informações obtidas com as Recuperandas.

Informações Operacionais

Em relação a estrutura societária e organizacional, em outubro/23, não houve alterações em comparação ao exercício anterior, ao contrário do quadro de colaboradores, qual apresentou a variação de **0,69%**, findando o mês em apreço com 582 (quinhentos e oitenta e dois) colaboradores ativos.

3.4 PRINCIPAIS FORNECEDORES E CLIENTES

Os 10 (dez) principais FORNECEDORES das Recuperandas no período foram:

Razão Social / Nome	CNPJ / CPF
TÊXTIL CANATIBA LTDA	56.723.091/0001-48
ROVITEX INDÚSTRIA E COMÉRCIO DE MALHAS LTDA	79.233.672/0001-05
GET ONE IMPORTAÇÃO E EXPORTAÇÃO DE CONFECÇÕES LTDA	14.148.339/0001-44
ANJUU IMPORTAÇÃO, EXPORTAÇÃO E COMÉRCIO DE CONFECÇÕES LTDA	12.554.601/0001-25
ADAR INDÚSTRIA, COMÉRCIO IMPORTAÇÃO E EXPORTAÇÃO LTDA	03.442.526/0001-10
BLUE BAY COMERCIAL LTDA	04.078.965/0006-62
A G DOS SANTOS LAVANDERIA	02.504.162/0001-92
LAVANDERIA K LTDA EPP	22.856.174/0001-93
TEXTILFIO MALHAS LTDA	00.214.242/0001-88
EXCIM IMPORTAÇÃO E EXPORTAÇÃO S/A	02.384.871/0001-81

Fonte: Informações obtidas com as Recuperandas.

Quanto aos principais CLIENTES das Recuperandas, importa consignar que as empresas são lojas de varejo, de modo que a venda ocorre somente para consumidor final, restando, portanto, inviável o apontamento e individualização deles.



Informações Operacionais

Em relação a estrutura societária e organizacional, em outubro/23, não houve alterações em comparação ao exercício anterior, ao contrário do quadro de colaboradores, qual apresentou a variação de **0,69%**, findando o mês em apreço com 582 (quinhentos e oitenta e dois) colaboradores ativos.

3.5 COLABORADORES

As Recuperandas apresentaram a posição do quadro de colaboradores referente ao mês de outubro de 2023, demonstrando a variação de **0,69%** em relação a competência anterior, conforme as tabelas e gráfico seguintes:

AVANTE PROMOÇÃO DE VENDAS LTDA

Colaboradores	Set-23	Out-23
Quantidade Inicial	257	252
(+) Admissões	11	21
(-) Demissões	-16	-17
Quantidade Final	252	256
Variação	1,59%	

JALLUMA INDÚSTRIA E COMÉRCIO DE CONFECÇÕES EIRELI EPP

Colaboradores	Set-23	Out-23
Quantidade Inicial	58	57
(+) Admissões	0	0
(-) Demissões	-1	0
Quantidade Final	57	57
Variação	0,00%	

MACKLIFE COMÉRCIO E INDÚSTRIA DE CONFECÇÕES LTDA

Colaboradores	Set-23	Out-23
Quantidade Inicial	24	25
(+) Admissões	2	0
(-) Demissões	-1	0
Quantidade Final	25	25
Variação	0,00%	

Informações Operacionais

Em relação a estrutura societária e organizacional, em outubro/23, não houve alterações em comparação ao exercício anterior, ao contrário do quadro de colaboradores, qual apresentou a variação de **0,69%**, findando o mês em apreço com 582 (quinhentos e oitenta e dois) colaboradores ativos.

PTN – INDÚSTRIA E COMÉRCIO DE CONFECÇÕES LTDA

Colaboradores	Set-23	Out-23
Quantidade Inicial	129	126
(+) Admissões	2	2
(-) Demissões	-5	-1
Quantidade Final	126	127
Variação		0,79%

RBN – INDÚSTRIA DO VESTUÁRIO LTDA

Colaboradores	Set-23	Out-23
Quantidade Inicial	117	118
(+) Admissões	2	4
(-) Demissões	-1	-5
Quantidade Final	118	117
Variação		-0,85%

GRUPO FOR BOYS

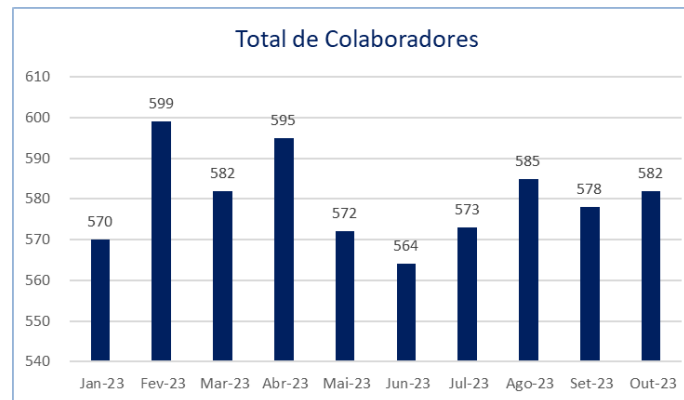
Colaboradores	Set-23	Out-23
Quantidade Inicial	585	578
(+) Admissões	17	27
(-) Demissões	-24	-23
Quantidade Final	578	582
Variação		0,69%

Fonte: GRUPO FOR BOYS – 31/10/2023.



Informações Operacionais

Em relação a estrutura societária e organizacional, em outubro/23, não houve alterações em comparação ao exercício anterior, ao contrário do quadro de colaboradores, qual apresentou a variação de **0,69%**, findando o mês em apreço com 582 (quinhentos e oitenta e dois) colaboradores ativos.




Fonte: GRUPO FOR BOYS – 31/01/2023 a 31/10/2023.



4. INFORMAÇÕES FINANCEIRAS

- 4.1 BALANÇO PATRIMONIAL
- 4.2 DEMONSTRAÇÃO DE RESULTADO EXERCÍCIO
- 4.3 ATIVO IMOBILIZADO
- 4.4 ÍNDICES FINANCEIROS



Informações Financeiras

Pertinente a posição patrimonial das Recuperandas, em outubro/23, as demonstrações e indicadores financeiros foram apresentados separadamente. No Balanço Patrimonial destaca-se os saldos negativos em **Caixa**, nas Recuperandas Avante, Jalluma, PTN e RBN, e em **Outras Contas a Pagar**, este somente nas Recuperandas Jalluma e PTN. Referente ao resultado, nota-se que apenas a Recup. Macklife apurou **Lucro no Exercício**, entretanto, ressalta-se ainda, que as Recuperandas Jalluma, PTN e RBN apresentaram redução em seu **Prejuízo** em comparação a competência anterior.

4.1 BALANÇO PATRIMONIAL

Apresenta-se a posição patrimonial das Recuperandas no mês de outubro de 2023, demonstrando as variações horizontais e verticais em relação a competência anterior e saldo final do Ativo e Passivo, respectivamente, e ressaltando as principais variações ocorridas no período, conforme exposto abaixo:

POSIÇÃO PATRIMONIAL – AVANTE PROMOÇÃO DE VENDAS LTDA EM 31/10/2023

GRUPO PATRIMONIAL (valores em R\$)	Set-23	Out-23	AH	AV	Ref.
ATIVO					
Circulante					
Caixa e Equivalentes de Caixa	11,17	-710,69	-6.462,49%	-0,02%	a
Créditos	3.148.394,93	3.527.055,56	12,03%	97,83%	b
Despesas Antecipadas	79.029,94	79.029,94	0,00%	2,19%	
	3.227.436,04	3.605.374,81	11,71%	100,00%	
TOTAL DO ATIVO	3.227.436,04	3.605.374,81	11,71%	100,00%	



Informações Financeiras

Pertinente a posição patrimonial das Recuperandas, em outubro/23, as demonstrações e indicadores financeiros foram apresentados separadamente. No Balanço Patrimonial destaca-se os saldos negativos em **Caixa**, nas Recuperandas Avante, Jalluma, PTN e RBN, e em **Outras Contas a Pagar**, este somente nas Recuperandas Jalluma e PTN. Referente ao resultado, nota-se que apenas a Recup. Macklife apurou **Lucro no Exercício**, entretanto, ressalta-se ainda, que as Recuperandas Jalluma, PTN e RBN apresentaram redução em seu **Prejuízo** em comparação a competência anterior.

GRUPO PATRIMONIAL (valores em R\$)	Set-23	Out-23	AH	AV	Ref.
PASSIVO					
Circulante					
Obrigações Operacionais					
Duplicatas a Pagar	4.495.664,86	5.120.310,52	13,89%	66,48%	c
Obrigações Sociais e Trabalhistas	4.113.007,16	4.378.279,14	6,45%	56,84%	
Obrigações Fiscais	677.577,18	679.279,46	0,25%	8,82%	
Parcelamento Fiscal e Trabalhista	84.997,50	84.997,50	0,00%	1,10%	
Instituições Financeiras	1.445.281,70	1.445.281,70	0,00%	18,76%	
Outras Contas a Pagar	-996,00	-996,00	0,00%	-0,01%	
Obrigações Provisonadas					
Provisões	1.252.417,83	1.173.027,05	-6,34%	15,23%	
	12.067.950,23	12.880.179,37	6,73%	167,22%	
Não Circulante					
Obrigações Operacionais					
Parcelamentos	601.579,78	601.579,78	0,00%	7,81%	
	601.579,78	601.579,78	0,00%	7,81%	
Patrimônio Líquido					
Capital Social	100.000,00	100.000,00	0,00%	1,30%	
Lucros ou Prejuízos Acumulados	-5.879.265,78	-5.879.265,78	0,00%	-76,33%	
	-5.779.265,78	-5.779.265,78	0,00%	-75,03%	
TOTAL DO PASSIVO	6.890.264,23	7.702.493,37	11,79%	100,00%	

Notas:

a) A Recuperanda apresentou variação de **-6.462,49%** em seu saldo de **Caixa e Equivalentes de Caixa**, ocorrendo, principalmente, mediante o pagamento de duplicatas no montante de **R\$ 911,10** junto ao **Caixa**, qual



Informações Financeiras

Pertinente a posição patrimonial das Recuperandas, em outubro/23, as demonstrações e indicadores financeiros foram apresentados separadamente. No Balanço Patrimonial destaca-se os saldos negativos em **Caixa**, nas Recuperandas Avante, Jalluma, PTN e RBN, e em **Outras Contas a Pagar**, este somente nas Recuperandas Jalluma e PTN. Referente ao resultado, nota-se que apenas a Recup. Macklife apurou **Lucro no Exercício**, entretanto, ressalta-se ainda, que as Recuperandas Jalluma, PTN e RBN apresentaram redução em seu **Prejuízo** em comparação a competência anterior.

possuía seu saldo zerado na competência anterior e findou o mês em apreço com **-R\$ 911,10**;

b) O aumento em **Créditos (12,03%)** decorre principalmente do acréscimo em **Duplicatas a Receber (13,34%)**, mais especificamente no montante a receber junto a **Macklife Comércio e Indústria de Confecções LTDA**, empresa do mesmo Grupo Recuperando, que apresentou **R\$ 418.516,25** a mais que no mês anterior;

c) Em **Duplicatas a Pagar** nota-se que o aumento de **13,89%** deriva do acréscimo do montante a pagar junto a **Macklife Comércio e Indústria de Confecções LTDA**, empresa do mesmo Grupo Recuperando, qual perfez **R\$ 647.070,83**, apresentando assim o saldo de **R\$ 4.946.121,08** em comparação a **R\$ 4.299.050,25** na competência anterior.



Informações Financeiras

Pertinente a posição patrimonial das Recuperandas, em outubro/23, as demonstrações e indicadores financeiros foram apresentados separadamente. No Balanço Patrimonial destaca-se os saldos negativos em **Caixa**, nas Recuperandas Avante, Jalluma, PTN e RBN, e em **Outras Contas a Pagar**, este somente nas Recuperandas Jalluma e PTN. Referente ao resultado, nota-se que apenas a Recup. Macklife apurou **Lucro no Exercício**, entretanto, ressalta-se ainda, que as Recuperandas Jalluma, PTN e RBN apresentaram redução em seu **Prejuízo** em comparação a competência anterior.

POSIÇÃO PATRIMONIAL – JALLUMA INDÚSTRIA E COMÉRCIO DE CONFECÇÕES EIRELI EPP EM 31/10/2023

GRUPO PATRIMONIAL (valores em R\$)	Set-23	Out-23	AH	AV	Ref.
ATIVO					
Circulante					
Caixa e Equivalentes de Caixa	99.002,01	-102.757,98	-203,79%	-1,50%	a
Créditos	2.576.585,51	2.576.694,31	0,00%	37,55%	
Estoques	4.226.730,86	4.226.730,86	0,00%	61,60%	
Despesas Antecipadas	3.828,30	3.828,30	0,00%	0,06%	
	6.906.146,68	6.704.495,49	-2,92%	97,71%	
Não Circulante					
Imobilizado	157.192,13	157.192,13	0,00%	2,29%	
	157.192,13	157.192,13	0,00%	2,29%	
TOTAL DO ATIVO	7.063.338,81	6.861.687,62	-2,85%	100,00%	



Informações Financeiras

Pertinente a posição patrimonial das Recuperandas, em outubro/23, as demonstrações e indicadores financeiros foram apresentados separadamente. No Balanço Patrimonial destaca-se os saldos negativos em **Caixa**, nas Recuperandas Avante, Jalluma, PTN e RBN, e em **Outras Contas a Pagar**, este somente nas Recuperandas Jalluma e PTN. Referente ao resultado, nota-se que apenas a Recup. Macklife apurou **Lucro no Exercício**, entretanto, ressalta-se ainda, que as Recuperandas Jalluma, PTN e RBN apresentaram redução em seu **Prejuízo** em comparação a competência anterior.

GRUPO PATRIMONIAL (valores em R\$)	Set-23	Out-23	AH	AV	Ref.
PASSIVO					
Circulante					
Obrigações Operacionais					
Duplicatas a Pagar	833.343,02	770.345,33	-7,56%	10,81%	
Obrigações Sociais e Trabalhistas	2.540.330,59	2.559.816,39	0,77%	35,93%	
Obrigações Fiscais	605.198,14	605.315,44	0,02%	8,50%	
Parcelamento Fiscal e Trabalhista	17.065,27	17.065,27	0,00%	0,24%	
Outras Contas a Pagar	0,00	-19.507,21	Erro	-0,27%	b
Mercadoria de Terceiro	4.226.730,86	4.226.730,86	0,00%	59,32%	
Obrigações Provisonadas					
Provisões	363.878,94	361.737,34	-0,59%	5,08%	
	8.586.546,82	8.521.503,42	-0,76%	119,59%	
Não Circulante					
Obrigações Operacionais					
Parcelamentos	28.940,86	28.940,86	0,00%	0,41%	
	28.940,86	28.940,86	0,00%	0,41%	
Patrimônio Líquido					
Capital Social	100.000,00	100.000,00	0,00%	1,40%	
Lucros ou Prejuízos Acumulados	-1.525.023,79	-1.525.023,79	0,00%	-21,40%	
	-1.425.023,79	-1.425.023,79	0,00%	-20,00%	
TOTAL DO PASSIVO	7.190.463,89	7.125.420,49	-0,90%	100,00%	

Notas:

a) A variação de -203,79% em **Caixa e Equivalentes de Caixa** decorre da apresentação de saldo negativo em **Caixa** (-202,63%), que registrou **-R\$ 99.217,54** contra **R\$ 96.677,58** anteriormente, e em **Banco Conta Movimento**



Informações Financeiras

Pertinente a posição patrimonial das Recuperandas, em outubro/23, as demonstrações e indicadores financeiros foram apresentados separadamente. No Balanço Patrimonial destaca-se os saldos negativos em **Caixa**, nas Recuperandas Avante, Jalluma, PTN e RBN, e em **Outras Contas a Pagar**, este somente nas Recuperandas Jalluma e PTN. Referente ao resultado, nota-se que apenas a Recup. Macklife apurou **Lucro no Exercício**, entretanto, ressalta-se ainda, que as Recuperandas Jalluma, PTN e RBN apresentaram redução em seu **Prejuízo** em comparação a competência anterior.

(252,31%), que apontou o saldo de **-R\$ 3.540,44** comparado a **R\$ 2324,43** na competência anterior;

b) No mês em apreço a Recuperanda efetuou o registro em **Outras Contas a Pagar** referente a despesas com **Energia Elétrica** no montante de **R\$ 19.507,21**, nota-se que este registro se encontra realizado de forma errônea, tendo em vista que a Recuperanda já realizou o pagamento desta despesa através do **Banco**, ela deveria constar na Demonstração de Resultado do Exercício, como uma despesa do período, e não como um passivo, ou seja, uma obrigação a pagar, justificando assim o saldo negativo na conta em fomento. Ressalta-se a necessidade de ajuste contábil no referido lançamento.



Informações Financeiras

Pertinente a posição patrimonial das Recuperandas, em outubro/23, as demonstrações e indicadores financeiros foram apresentados separadamente. No Balanço Patrimonial destaca-se os saldos negativos em **Caixa**, nas Recuperandas Avante, Jalluma, PTN e RBN, e em **Outras Contas a Pagar**, este somente nas Recuperandas Jalluma e PTN. Referente ao resultado, nota-se que apenas a Recup. Macklife apurou **Lucro no Exercício**, entretanto, ressalta-se ainda, que as Recuperandas Jalluma, PTN e RBN apresentaram redução em seu **Prejuízo** em comparação a competência anterior.

POSIÇÃO PATRIMONIAL – MACKLIFE COMÉRCIO E INDÚSTRIA DE CONFECÇÕES LTDA EM 31/10/2023

GRUPO PATRIMONIAL (valores em R\$)	Set-23	Out-23	AH	AV	Ref.
ATIVO					
Circulante					
Caixa e Equivalentes de Caixa	14.693.340,67	15.406.521,38	4,85%	25,62%	a
Créditos	26.821.301,23	26.448.160,74	-1,39%	43,99%	
Estoques	12.296.247,84	14.062.921,84	14,37%	23,39%	b
Despesas Antecipadas	199.397,29	205.191,85	2,91%	0,34%	
	54.010.287,03	56.122.795,81	3,91%	93,34%	
Não Circulante					
Investimentos	67.607,17	67.607,17	0,00%	0,11%	
Imobilizado	3.633.410,04	3.633.410,04	0,00%	6,04%	
Intangível	301.235,60	301.235,60	0,00%	0,50%	
	4.002.252,81	4.002.252,81	0,00%	6,66%	
TOTAL DO ATIVO	58.012.539,84	60.125.048,62	3,64%	100,00%	



Informações Financeiras

Pertinente a posição patrimonial das Recuperandas, em outubro/23, as demonstrações e indicadores financeiros foram apresentados separadamente. No Balanço Patrimonial destaca-se os saldos negativos em **Caixa**, nas Recuperandas Avante, Jalluma, PTN e RBN, e em **Outras Contas a Pagar**, este somente nas Recuperandas Jalluma e PTN. Referente ao resultado, nota-se que apenas a Recup. Macklife apurou **Lucro no Exercício**, entretanto, ressalta-se ainda, que as Recuperandas Jalluma, PTN e RBN apresentaram redução em seu **Prejuízo** em comparação a competência anterior.

GRUPO PATRIMONIAL (valores em R\$)	Set-23	Out-23	AH	AV	Ref.
PASSIVO					
Circulante					
Obrigações Operacionais					
Duplicatas a Pagar	29.395.140,15	30.393.812,40	3,40%	53,13%	
Obrigações Sociais e Trabalhistas	6.620.974,77	6.664.071,18	0,65%	11,65%	
Obrigações Fiscais	2.475.609,70	2.481.503,94	0,24%	4,34%	
Parcelamento Fiscal e Trabalhista	5.779.801,02	5.779.801,02	0,00%	10,10%	
Instituições Financeiras	1.021.116,01	1.021.116,01	0,00%	1,79%	
Outras Contas a Pagar	6.914.432,13	6.251.142,34	-9,59%	10,93%	c
Mercadoria com Terceiro	2.582.865,11	2.569.324,80	-0,52%	4,49%	
Mercadoria de Terceiro	8.204,88	8.014,88	-2,32%	0,01%	
Obrigações Provisionadas					
Provisões	344.124,70	342.550,56	-0,46%	0,60%	
	55.142.268,47	55.511.337,13	0,67%	97,04%	
Não Circulante					
Obrigações Operacionais					
Parcelamentos	15.634.197,09	15.549.487,44	-0,54%	27,18%	
Instituições Financeiras	2.615.945,73	2.687.902,62	2,75%	4,70%	
	18.250.142,82	18.237.390,06	-0,07%	31,88%	
Patrimônio Líquido					
Capital Social	550.000,00	550.000,00	0,00%	0,96%	
Reserva de Capital	120,38	120,38	0,00%	0,00%	
Reserva de Lucros	26.016,87	26.016,87	0,00%	0,05%	
Lucros ou Prejuízos Acumulados	-17.120.205,71	-17.120.205,71	0,00%	-29,93%	
	-16.544.068,46	-16.544.068,46	0,00%	-28,92%	
TOTAL DO PASSIVO	56.848.342,83	57.204.658,73	0,63%	100,00%	



Informações Financeiras

Pertinente a posição patrimonial das Recuperandas, em outubro/23, as demonstrações e indicadores financeiros foram apresentados separadamente. No Balanço Patrimonial destaca-se os saldos negativos em **Caixa**, nas Recuperandas Avante, Jalluma, PTN e RBN, e em **Outras Contas a Pagar**, este somente nas Recuperandas Jalluma e PTN. Referente ao resultado, nota-se que apenas a Recup. Macklife apurou **Lucro no Exercício**, entretanto, ressalta-se ainda, que as Recuperandas Jalluma, PTN e RBN apresentaram redução em seu **Prejuízo** em comparação a competência anterior.

Notas:

- a)** O aumento em **Caixa e Equivalentes de Caixa (4,85%)** decorre do acréscimo em **Caixa (2,62%)**, que registrou **R\$ 362.233,01** a mais que no mês anterior, e em **Banco Conta Movimento (44,33%)**, que registrou saldo superior ao exercício anterior em **R\$ 344.335,89**;
- b)** A variação de **14,37%** em **Estoques** deriva, em suma, do aumento em **Produto Acabado (40,66%)** e **Mercadoria (8,94%)**, que registraram o acréscimo de **R\$ 1.323.976,37** e **R\$ 537.223,03**, respectivamente, em comparação a competência anterior;
- c)** A redução em **Outras Contas a Pagar (10,93%)** ocorreu mediante o pagamento parcial realizado nas contas de **Condomínios a Pagar (-3,76%)** e **Alugueis a Pagar (-12,05%)** no montante total de **R\$ 653.445,25**.



Informações Financeiras

Pertinente a posição patrimonial das Recuperandas, em outubro/23, as demonstrações e indicadores financeiros foram apresentados separadamente. No Balanço Patrimonial destaca-se os saldos negativos em **Caixa**, nas Recuperandas Avante, Jalluma, PTN e RBN, e em **Outras Contas a Pagar**, este somente nas Recuperandas Jalluma e PTN. Referente ao resultado, nota-se que apenas a Recup. Macklife apurou **Lucro no Exercício**, entretanto, ressalta-se ainda, que as Recuperandas Jalluma, PTN e RBN apresentaram redução em seu **Prejuízo** em comparação a competência anterior.

POSIÇÃO PATRIMONIAL – PTN - INDÚSTRIA E COMÉRCIO DE CONFECÇÕES LTDA EM 31/10/2023

GRUPO PATRIMONIAL (valores em R\$)	Set-23	Out-23	AH	AV	Ref.
ATIVO					
Circulante					
Caixa e Equivalentes de Caixa	3.335,15	-16.341,50	-589,98%	-0,38%	a
Créditos	2.983.883,85	2.968.655,84	-0,51%	68,87%	
Estoques	1.218.668,66	1.218.668,66	0,00%	28,27%	
Despesas Antecipadas	20.583,93	20.583,93	0,00%	0,48%	
	4.226.471,59	4.191.566,93	-0,83%	97,24%	
Não Circulante					
Imobilizado	118.802,42	118.802,42	0,00%	2,76%	
	118.802,42	118.802,42	0,00%	2,76%	
TOTAL DO ATIVO	4.345.274,01	4.310.369,35	-0,80%	100,00%	



Informações Financeiras

Pertinente a posição patrimonial das Recuperandas, em outubro/23, as demonstrações e indicadores financeiros foram apresentados separadamente. No Balanço Patrimonial destaca-se os saldos negativos em **Caixa**, nas Recuperandas Avante, Jalluma, PTN e RBN, e em **Outras Contas a Pagar**, este somente nas Recuperandas Jalluma e PTN. Referente ao resultado, nota-se que apenas a Recup. Macklife apurou **Lucro no Exercício**, entretanto, ressalta-se ainda, que as Recuperandas Jalluma, PTN e RBN apresentaram redução em seu **Prejuízo** em comparação a competência anterior.

GRUPO PATRIMONIAL (valores em R\$)	Set-23	Out-23	AH	AV	Ref.
PASSIVO					
Circulante					
Obrigações Operacionais					
Duplicatas a Pagar	3.161.785,49	3.413.072,90	7,95%	60,09%	
Obrigações Sociais e Trabalhistas	3.237.715,97	3.333.638,62	2,96%	58,69%	
Obrigações Fiscais	758.601,42	758.920,71	0,04%	13,36%	
Outras Contas a Pagar	3.818,10	-6.133,84	-260,65%	-0,11%	b
Mercadoria com Terceiro	256.080,00	256.080,00	0,00%	4,51%	
Mercadoria de Terceiro	962.588,66	962.588,66	0,00%	16,95%	
Obrigações Provisionadas					
Provisões	468.900,23	464.890,99	-0,86%	8,19%	
	8.849.489,87	9.183.058,04	3,77%	161,68%	
Patrimônio Líquido					
Capital Social	100.000,00	100.000,00	0,00%	1,76%	
Lucros ou Prejuízos Acumulados	-3.603.352,23	-3.603.352,23	0,00%	-63,44%	
	-3.503.352,23	-3.503.352,23	0,00%	-61,68%	
TOTAL DO PASSIVO	5.346.137,64	5.679.705,81	6,24%	100,00%	

Notas:

a) O saldo negativo em **Caixa e Equivalente de Caixa (-589,98%)** decorre do valor em **Caixa** que registrou **-R\$ 16.358,64**, mediante ao pagamento de duplicatas sem saldo anterior disponível;

b) A variação de **-260,65%** em **Outras Contas a Pagar** decorre dos pagamentos de despesas com **Energia Elétrica e Água** no valor de **R\$ 9.375,57** e **R\$ 436,47**, respectivamente. Nota-se que este registro se encontra realizado de forma errônea, tendo em vista que a Recuperanda já realizou o pagamento destas despesas através do **Banco**, ela deveria constar na Demonstração de Resultado do Exercício, como uma despesa do período, e não como um passivo, ou seja, uma obrigação a pagar, justificando assim o saldo negativo na conta em fomento. Ressalta-se a necessidade de ajuste contábil no referido lançamento.



Informações Financeiras

Pertinente a posição patrimonial das Recuperandas, em outubro/23, as demonstrações e indicadores financeiros foram apresentados separadamente. No Balanço Patrimonial destaca-se os saldos negativos em **Caixa**, nas Recuperandas Avante, Jalluma, PTN e RBN, e em **Outras Contas a Pagar**, este somente nas Recuperandas Jalluma e PTN. Referente ao resultado, nota-se que apenas a Recup. Macklife apurou **Lucro no Exercício**, entretanto, ressalta-se ainda, que as Recuperandas Jalluma, PTN e RBN apresentaram redução em seu **Prejuízo** em comparação a competência anterior.

POSIÇÃO PATRIMONIAL – RBN – INDÚSTRIA DO VESTUÁRIO LTDA EM 31/10/2023

GRUPO PATRIMONIAL (valores em R\$)	Set-23	Out-23	AH	AV	Ref.
ATIVO					
Circulante					
Caixa e Equivalentes de Caixa	31.911,90	-2.110,41	-106,61%	-0,07%	a
Créditos	2.702.678,23	2.693.160,19	-0,35%	91,80%	b
Estoques	242.623,78	242.623,78	0,00%	8,27%	
Despesas Antecipadas	0,18	0,18	0,00%	0,00%	
	2.977.214,09	2.933.673,74	-1,46%	100,00%	
TOTAL DO ATIVO	2.977.214,09	2.933.673,74	-1,46%	100,00%	



Informações Financeiras

Pertinente a posição patrimonial das Recuperandas, em outubro/23, as demonstrações e indicadores financeiros foram apresentados separadamente. No Balanço Patrimonial destaca-se os saldos negativos em **Caixa**, nas Recuperandas Avante, Jalluma, PTN e RBN, e em **Outras Contas a Pagar**, este somente nas Recuperandas Jalluma e PTN. Referente ao resultado, nota-se que apenas a Recup. Macklife apurou **Lucro no Exercício**, entretanto, ressalta-se ainda, que as Recuperandas Jalluma, PTN e RBN apresentaram redução em seu **Prejuízo** em comparação a competência anterior.

GRUPO PATRIMONIAL (valores em R\$)	Set-23	Out-23	AH	AV	Ref.
PASSIVO					
Circulante					
Obrigações Operacionais					
Duplicatas a Pagar	2.965.980,63	3.185.068,56	7,39%	74,92%	c
Obrigações Sociais e Trabalhistas	1.776.223,17	1.886.118,00	6,19%	44,36%	
Obrigações Fiscais	75.466,28	75.956,55	0,65%	1,79%	
Instituições Financeiras	2.036.535,73	2.036.535,73	0,00%	47,90%	
Outras Contas a Pagar	82.366,42	82.366,42	0,00%	1,94%	
Mercadoria com Terceiro	106.705,95	106.705,95	0,00%	2,51%	
Mercadoria de Terceiro	135.917,83	135.917,83	0,00%	3,20%	
Obrigações Provisionadas					
Provisões	389.260,85	374.206,61	-3,87%	8,80%	
	7.568.456,86	7.882.875,65	4,15%	185,42%	
Patrimônio Líquido					
Capital Social	50.000,00	50.000,00	0,00%	1,18%	
Lucros ou Prejuízos Acumulados	-3.681.401,01	-3.681.401,01	0,00%	-86,59%	
	-3.631.401,01	-3.631.401,01	0,00%	-85,42%	
TOTAL DO PASSIVO	3.937.055,85	4.251.474,64	7,99%	100,00%	

Notas:

a) Verifica-se que a redução em **Caixa e Equivalentes de Caixa (-106,61%)** deriva do saldo em **Caixa** de **-R\$ 61.389,51**, este saldo negativo decorre do pagamento de duplicatas, porém a Recuperanda não possuía saldo anterior em caixa para realizar esta liquidação, remanescendo assim, com saldo negativo;

b) A variação de **-0,35%** em **Créditos** ocorreu mediante a queda em **Duplicatas a Receber (-0,21%)** e **Adiantamentos (-5,64%)**, este último mediante ao pagamento de **Adiantamento de Férias** em **R\$ 4.082,08**;

c) O aumento em **Duplicatas a Pagar (7,39%)** decorre do acréscimo de **R\$ 219.087,93** junto a **Macklife Comércio e Indústria de Confecções LTDA**, empresa do mesmo Grupo Recuperando, que apresentou o montante de **R\$ 219.087,93** superior a competência anterior.

Informações Financeiras

Pertinente a posição patrimonial das Recuperandas, em outubro/23, as demonstrações e indicadores financeiros foram apresentados separadamente. No Balanço Patrimonial destaca-se os saldos negativos em **Caixa**, nas Recuperandas Avante, Jalluma, PTN e RBN, e em **Outras Contas a Pagar**, este somente nas Recuperandas Jalluma e PTN. Referente ao resultado, nota-se que apenas a Recup. Macklife apurou **Lucro no Exercício**, entretanto, ressalta-se ainda, que as Recuperandas Jalluma, PTN e RBN apresentaram redução em seu **Prejuízo** em comparação a competência anterior.

4.2 DEMONSTRAÇÃO DE RESULTADO EXERCÍCIO

A Demonstração do Resultado do Exercício (DRE), foi elaborada com base no **balancete mensal** fornecido pelas Recuperandas referente ao mês de outubro de 2023. Assim como no Balanço Patrimonial, demonstra-se as variações horizontais e verticais em relação a competência anterior e receita obtida, respectivamente, além do exposto, destaca-se a seguir as principais variações ocorridas no período:

DRE – AVANTE PROMOÇÃO DE VENDAS LTDA EM 31/10/2023

DEMONSTRAÇÃO DO RESULTADO DO EXERCÍCIO	Set-23	Out-23	AH	AV	Ref.
RECEITA OPERACIONAL BRUTA	734.013,74	472.786,27	-35,59%	100,00%	
(-) DEDUÇÕES DA RECEITA BRUTA	0,00	0,00	0,00%	0,00%	
SIMPLES NACIONAL	0,00	0,00	0,00%	0,00%	
(=) RECEITA OPERACIONAL LÍQUIDA	734.013,74	472.786,27	0,00%	100,00%	
(-) CUSTO DOS PROD./MERCADORIAS	0,00	0,00	0,00%	0,00%	
(=) LUCRO/PREJUÍZO BRUTO	734.013,74	472.786,27	0,00%	100,00%	
(+/-) DESPESAS OPERACIONAIS	-1.079.943,32	-907.076,64	-16,01%	-191,86%	
ADMINISTRATIVAS	-80.406,82	-730.769,24	808,84%	-154,57%	a
VENDAS	-998.228,94	-171.353,28	-82,83%	-36,24%	b
TRIBUTÁRIAS	-293,82	-963,59	227,95%	-0,20%	
FINANCEIRAS	-1.013,74	-3.990,53	293,64%	-0,84%	c
(=) LUCRO/PREJUÍZO OPERACIONAL	-345.929,58	-434.290,37	25,54%	-91,86%	
OUTROS RESULTADOS OPERACIONAIS	-499,99	0,00	-100,00%	0,00%	
(=) RESULTADO ANTES DA CSLL E IRPJ	-346.429,57	-434.290,37	25,36%	-91,86%	
PROVISÃO PARA CONTRIBUIÇÃO SOCIAL	0,00	0,00	0,00%	0,00%	
PROVISÃO PARA IMPOSTO DE RENDA	0,00	0,00	0,00%	0,00%	
(=) LUCRO/PREJ. LÍQUIDO DO EXERCÍCIO	-346.429,57	-434.290,37	25,36%	-91,86%	

Notas:

a) O aumento de **808,84%** em despesas **Administrativas** ocorreu mediante o registro de **Aviso Prévio e Salário**, no valor de **R\$ 2.098,24** e **R\$ 654.060,13**, respectivamente, ambos ausentes anteriormente, e do aumento de **FGTS (6,19%)**, **Multa de FGTS (36,97%)** e **Serviços Prestados por Terceiros (4377,61%)**, que totalizaram o montante de **R\$ 13.222,51** superior ao obtido na competência anterior;



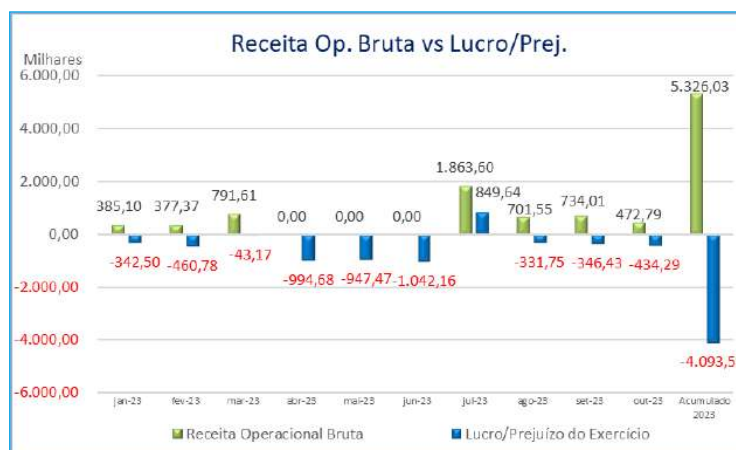
Informações Financeiras

Pertinente a posição patrimonial das Recuperandas, em outubro/23, as demonstrações e indicadores financeiros foram apresentados separadamente. No Balanço Patrimonial destaca-se os saldos negativos em **Caixa**, nas Recuperandas Avante, Jalluma, PTN e RBN, e em **Outras Contas a Pagar**, este somente nas Recuperandas Jalluma e PTN. Referente ao resultado, nota-se que apenas a Recup. Macklife apurou **Lucro no Exercício**, entretanto, ressalta-se ainda, que as Recuperandas Jalluma, PTN e RBN apresentaram redução em seu **Prejuízo** em comparação a competência anterior.

b) A redução em despesas de **Vendas (-82,83%)** deriva da ausência das despesas com **Alimentação, Aviso Prévio, Décimo Terceiro Salário, Férias, Publicidade e Propaganda, Salário e FGTS**, que perfizeram **R\$ 761.964,96** no mês antecedente;

c) A variação de **293,64%** em despesas **Financeiras** decorre, em suma, do aumento em **Juros e Multas Tributárias (319,92%)**, que registrou **R\$ 3.990,53** em comparação a **R\$ 950,31** no mês anterior.

No gráfico abaixo, demonstra-se a evolução da Receita Operacional Bruta em comparação ao Lucro/Prejuízo do Exercício. Até o presente momento nota-se que as Recuperandas apuram prejuízo constante desde janeiro/23, havendo, como exceção, Lucro no exercício de julho/23, diante disto, conclui-se a necessidade de melhora nos resultados com vistas ao cumprimento do Plano de Recuperação Judicial.



Informações Financeiras

Pertinente a posição patrimonial das Recuperandas, em outubro/23, as demonstrações e indicadores financeiros foram apresentados separadamente. No Balanço Patrimonial destaca-se os saldos negativos em **Caixa**, nas Recuperandas Avante, Jalluma, PTN e RBN, e em **Outras Contas a Pagar**, este somente nas Recuperandas Jalluma e PTN. Referente ao resultado, nota-se que apenas a Recup. Macklife apurou **Lucro no Exercício**, entretanto, ressalta-se ainda, que as Recuperandas Jalluma, PTN e RBN apresentaram redução em seu **Prejuízo** em comparação a competência anterior.

DRE – JALLUMA INDÚSTRIA E COMÉRCIO DE CONFECÇÕES EIRELI EPP EM 31/10/2023

DEMONSTRAÇÃO DO RESULTADO DO EXERCÍCIO	Set-23	Out-23	AH	AV	Ref.
RECEITA OPERACIONAL BRUTA	233.622,80	0,00	-100,00%	0,00%	
(-) DEDUÇÕES DA RECEITA BRUTA	0,00	0,00	0,00%	0,00%	
SIMPLES NACIONAL	0,00	0,00	0,00%	0,00%	
(=) RECEITA OPERACIONAL LIQUIDA	233.622,80	0,00	-100,00%	0,00%	
(-) CUSTO DOS PROD./MERCADORIAS	-35,82	0,00	-100,00%	0,00%	
(=) LUCRO/PREJUÍZO BRUTO	233.586,98	0,00	-100,00%	0,00%	
(+/-) DESPESAS OPERACIONAIS	-24.536,38	-136.607,79	456,76%	0,00%	
ADMINISTRATIVAS	-13.303,06	-113.967,71	756,70%	0,00%	a
VENDAS	-4.881,57	-22.549,89	361,94%	0,00%	b
TRIBUTÁRIAS	-1.164,43	0,00	-100,00%	0,00%	
FINANCEIRAS	-5.187,32	-90,19	-98,26%	0,00%	c
(=) LUCRO/PREJUÍZO OPERACIONAL	209.050,60	-136.607,79	-165,35%	0,00%	
OUTROS RESULTADOS OPERACIONAIS	0,00	0,00	0,00%	0,00%	
(=) RESULTADO ANTES DA CSLL E IRPJ	209.050,60	-136.607,79	-165,35%	0,00%	
PROVISÃO PARA CONTRIBUIÇÃO SOCIAL	0,00	0,00	0,00%	0,00%	
PROVISÃO PARA IMPOSTO DE RENDA	0,00	0,00	0,00%	0,00%	
(=) LUCRO/PREJ. LÍQUIDO DO EXERCÍCIO	209.050,60	-136.607,79	-165,35%	0,00%	

Notas:

a) O aumento de **756,70%** em despesas **Administrativas** deriva do acréscimo em **FGTS (1.481,54%)**, **Indenização Trabalhista (26,15%)** e **Salário (1.491,85%)**, os quais apresentaram saldo superior ao anterior em **R\$ 101.430,37**;

b) As despesas de **Vendas** demonstraram aumento de **361,94%**, em decorrência, principalmente, da variação no saldo de **INSS (983,08%)**, que registrou **R\$ 19.440,35** em comparação a **R\$ 1.794,92** no mês anterior;

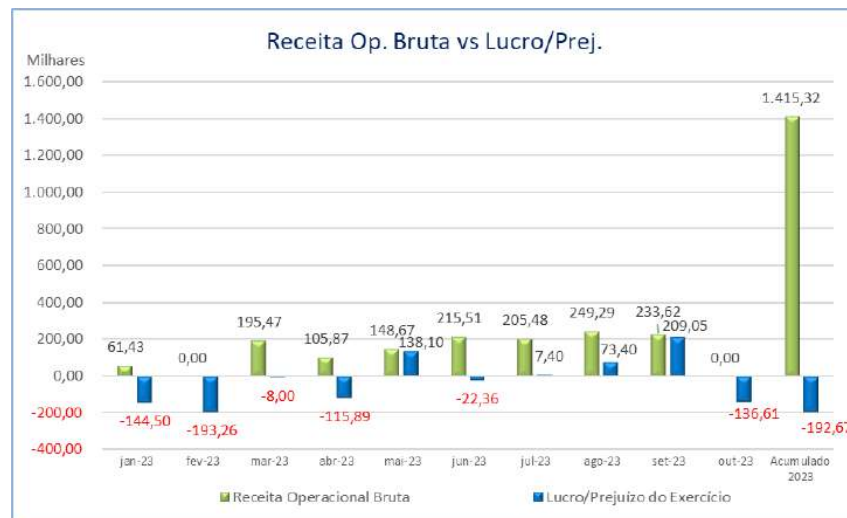
c) A variação de **-98,26%** nas despesas **Financeiras** ocorreu mediante a ausência das **Despesas Bancárias**, que perfizeram **R\$ 2.164,67** anteriormente, e da redução em **Juros e Multas Tributárias (-97,02%)**, que possui o valor de **R\$ 90,19** comparado a **R\$ 3.022,65** na competência antecedente.



Informações Financeiras

Pertinente a posição patrimonial das Recuperandas, em outubro/23, as demonstrações e indicadores financeiros foram apresentados separadamente. No Balanço Patrimonial destaca-se os saldos negativos em **Caixa**, nas Recuperandas Avante, Jalluma, PTN e RBN, e em **Outras Contas a Pagar**, este somente nas Recuperandas Jalluma e PTN. Referente ao resultado, nota-se que apenas a Recup. Macklife apurou **Lucro no Exercício**, entretanto, ressalta-se ainda, que as Recuperandas Jalluma, PTN e RBN apresentaram redução em seu **Prejuízo** em comparação a competência anterior.

No gráfico abaixo, demonstra-se a evolução da Receita Operacional Bruta em comparação ao Lucro/Prejuízo do Exercício. Até o presente momento nota-se que as Recuperandas apuram prejuízo constante desde janeiro/23, havendo, como exceção, Lucro nos exercícios de maio, julho, agosto e setembro/23, diante disto, conclui-se a necessidade de melhora nos resultados com vistas ao cumprimento do Plano de Recuperação Judicial.



Informações Financeiras

Pertinente a posição patrimonial das Recuperandas, em outubro/23, as demonstrações e indicadores financeiros foram apresentados separadamente. No Balanço Patrimonial destaca-se os saldos negativos em **Caixa**, nas Recuperandas Avante, Jalluma, PTN e RBN, e em **Outras Contas a Pagar**, este somente nas Recuperandas Jalluma e PTN. Referente ao resultado, nota-se que apenas a Recup. Macklife apurou **Lucro no Exercício**, entretanto, ressalta-se ainda, que as Recuperandas Jalluma, PTN e RBN apresentaram redução em seu **Prejuízo** em comparação a competência anterior.

DRE – MACKLIFE COMÉRCIO E INDÚSTRIA DE CONFECÇÕES LTDA EM 31/10/2023

DEMONSTRAÇÃO DO RESULTADO DO EXERCÍCIO	Set-23	Out-23	AH	AV	Ref.
RECEITA OPERACIONAL BRUTA	5.352.057,81	4.852.285,42	-9,34%	100,00%	
(-) DEDUÇÕES DA RECEITA BRUTA	-1.640.190,61	-1.493.521,50	-8,94%	-30,78%	
(=) RECEITA OPERACIONAL LÍQUIDA	3.711.867,20	3.358.763,92	-9,51%	69,22%	
(-) CUSTO DOS PROD./MERCADORIAS	-50.815,87	-82.536,01	62,42%	-1,70%	a
(=) LUCRO/PREJUÍZO BRUTO	3.661.051,33	3.276.227,91	-10,51%	67,52%	
(+/-) DESPESAS OPERACIONAIS	-1.464.361,22	-1.526.345,55	4,23%	-31,46%	
ADMINISTRATIVAS	-1.003.010,37	-609.335,95	-39,25%	-12,56%	b
VENDAS	-326.974,44	-791.495,73	142,07%	-16,31%	c
TRIBUTÁRIAS	-9.246,45	-11.859,22	28,26%	-0,24%	
FINANCEIRAS	-212.934,08	-196.797,27	-7,58%	-4,06%	
(-) RECEITAS FINANCEIRAS	87.804,12	83.142,62	-5,31%	1,71%	
(=) LUCRO/PREJUÍZO OPERACIONAL	2.196.690,11	1.749.882,36	-20,34%	36,06%	
OUTROS RESULTADOS OPERACIONAIS	-23.213,86	-10,00	-99,96%	-0,00%	
(=) RESULTADO ANTES DA CSLL E IRPJ	2.173.476,25	1.749.872,36	-19,49%	36,06%	
PROVISÃO PARA CONTRIBUIÇÃO SOCIAL	0,00	0,00	0,00%	0,00%	
PROVISÃO PARA IMPOSTO DE RENDA	0,00	0,00	0,00%	0,00%	
(=) LUCRO/PREJ. LÍQUIDO DO EXERCÍCIO	2.173.476,25	1.749.872,36	-19,49%	36,06%	

Notas:

a) Apesar da redução na **Receita Op. Bruta (-9,34%)** o **Custo dos Produtos e Mercadorias** aumentou **62,42%**, isto mediante o acréscimo do **Custo de Serviços (1,05%)**, que registrou **R\$ 1.146.818,20** em comparação a **R\$ 1.134.923,32** na competência anterior;

b) A variação de **-39,25%** em despesas **Administrativas** decorre principalmente da redução em **Honorários Advocatícios (-46,97%)**, **Serviços Prestados por Terceiros (-68,21%)** e **Aluguel de Imóveis (-105,39%)**, que totalizaram na redução de **R\$ 469.261,29** comparado ao mês anterior;

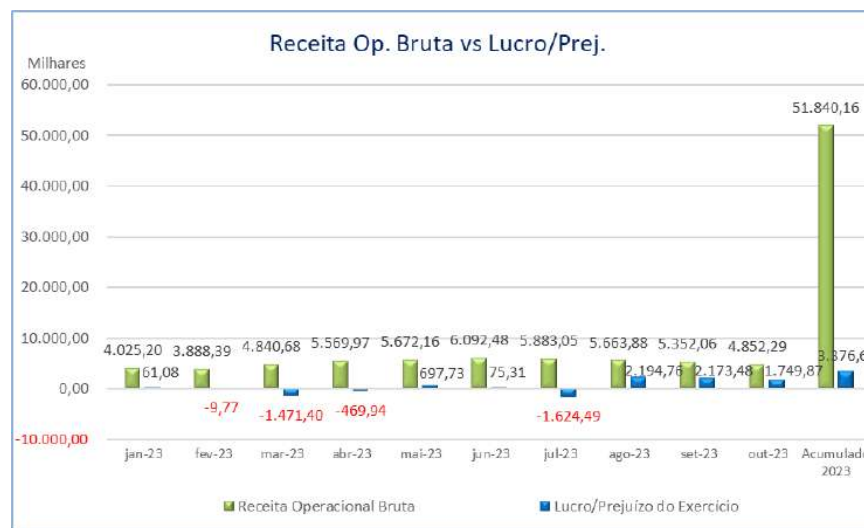
c) O aumento em despesas de **Vendas (142,07%)** deriva do acréscimo em **Publicidade e Propaganda (81,79%)**, que registrou **R\$ 60.130,22** a mais que no mês anterior, e em **Despesa com Promoção de Vendas (378,23%)**, que apresentou saldo superior a competência anterior em **R\$ 472.786,27**.



Informações Financeiras

Pertinente a posição patrimonial das Recuperandas, em outubro/23, as demonstrações e indicadores financeiros foram apresentados separadamente. No Balanço Patrimonial destaca-se os saldos negativos em **Caixa**, nas Recuperandas Avante, Jalluma, PTN e RBN, e em **Outras Contas a Pagar**, este somente nas Recuperandas Jalluma e PTN. Referente ao resultado, nota-se que apenas a Recup. Macklife apurou **Lucro no Exercício**, entretanto, ressalta-se ainda, que as Recuperandas Jalluma, PTN e RBN apresentaram redução em seu **Prejuízo** em comparação a competência anterior.

No gráfico abaixo, demonstra-se a evolução da Receita Operacional Bruta em comparação ao Lucro/Prejuízo do Exercício. Até o presente momento, nota-se que a Recuperanda apura um lucro constante desde agosto/23, demonstrado melhora dos resultados no decorrer do processo de Recuperação Judicial.



Informações Financeiras

Pertinente a posição patrimonial das Recuperandas, em outubro/23, as demonstrações e indicadores financeiros foram apresentados separadamente. No Balanço Patrimonial destaca-se os saldos negativos em **Caixa**, nas Recuperandas Avante, Jalluma, PTN e RBN, e em **Outras Contas a Pagar**, este somente nas Recuperandas Jalluma e PTN. Referente ao resultado, nota-se que apenas a Recup. Macklife apurou **Lucro no Exercício**, entretanto, ressalta-se ainda, que as Recuperandas Jalluma, PTN e RBN apresentaram redução em seu **Prejuízo** em comparação a competência anterior.

DRE – PTN - INDÚSTRIA E COMÉRCIO DE CONFECÇÕES LTDA EM 31/10/2023

DEMONSTRAÇÃO DO RESULTADO DO EXERCÍCIO	Set-23	Out-23	AH	AV	Ref.
RECEITA OPERACIONAL BRUTA	346.529,40	346.529,40	0,00%	-1.149,95%	
(-) DEDUÇÕES DA RECEITA BRUTA	0,00	0,00	0,00%	0,00%	
SIMPLES NACIONAL	0,00	0,00	0,00%	0,00%	
(=) RECEITA OPERACIONAL LIQUIDA	346.529,40	346.529,40	0,00%	-1.149,95%	
(-) CUSTO DOS PROD./MERCADORIAS	-8.190,86	-8.190,86	0,00%	27,18%	
(=) LUCRO/PREJUÍZO BRUTO	338.338,54	338.338,54	0,00%	-1.122,77%	
(+/-) DESPESAS OPERACIONAIS	-453.545,59	-368.472,83	-18,76%	1.222,77%	
ADMINISTRATIVAS	-336.934,71	-294.807,29	-12,50%	978,31%	a
VENDAS	-115.692,29	-73.665,54	-36,33%	244,46%	b
TRIBUTÁRIAS	0,00	0,00	0,00%	0,00%	
FINANCEIRAS	-918,59	0,00	-100,00%	0,00%	
(-) RECEITAS FINANCEIRAS	0,00	0,00	0,00%	0,00%	
(=) LUCRO/PREJUÍZO OPERACIONAL	-115.207,05	-30.134,29	-73,84%	100,00%	
OUTROS RESULTADOS OPERACIONAIS	0,00	0,00	0,00%	0,00%	
(=) RESULTADO ANTES DA CSLL E IRPJ	-115.207,05	-30.134,29	-73,84%	100,00%	
PROVISÃO PARA CONTRIBUIÇÃO SOCIAL	0,00	0,00	0,00%	0,00%	
PROVISÃO PARA IMPOSTO DE RENDA	0,00	0,00	0,00%	0,00%	
(=) LUCRO/PREJ. LÍQUIDO DO EXERCÍCIO	-115.207,05	-30.134,29	-73,84%	100,00%	

Notas:

a) Nota-se que a variação de **-12,50%** em despesas **Administrativas** decorre da redução na despesa de **FGTS (-16,63%)**, que registrou **R\$ 20.558,51** contra **R\$ 24.658,09** anteriormente, e da ausência das despesas de **Décimo Terceiro Salário e Férias**, que registraram no mês anterior **R\$ 22.380,40** e **R\$ 28.235,12**, respectivamente;

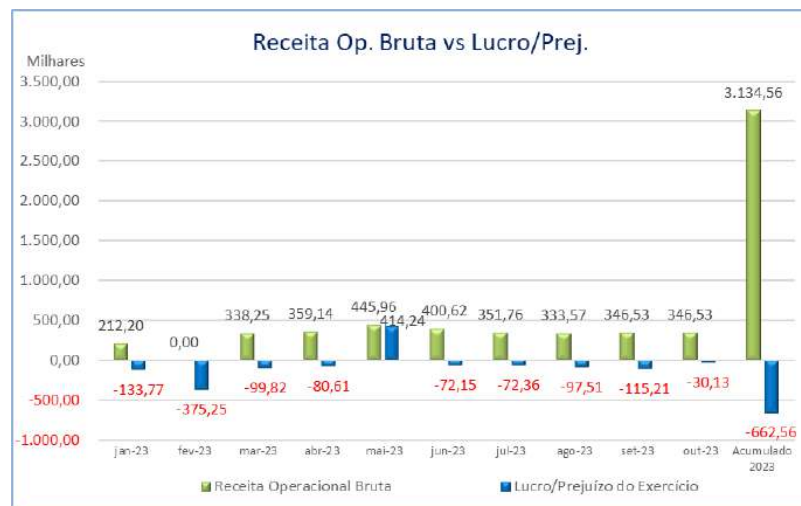
b) A redução de **36,33%** nas despesas com **Vendas** deriva da ausência das despesas de **Férias, Publicidade e Propaganda** e **Vale-Transporte**, que totalizaram **R\$ 4.056,41** anteriormente, e da redução nas despesas de **INSS (-34,65%)** e **Premios e Gratificações (-34,31%)** que reduziram seu saldo no montante de **R\$ 36.852,74** em comparação ao mês anterior.



Informações Financeiras

Pertinente a posição patrimonial das Recuperandas, em outubro/23, as demonstrações e indicadores financeiros foram apresentados separadamente. No Balanço Patrimonial destaca-se os saldos negativos em **Caixa**, nas Recuperandas Avante, Jalluma, PTN e RBN, e em **Outras Contas a Pagar**, este somente nas Recuperandas Jalluma e PTN. Referente ao resultado, nota-se que apenas a Recup. Macklife apurou **Lucro no Exercício**, entretanto, ressalta-se ainda, que as Recuperandas Jalluma, PTN e RBN apresentaram redução em seu **Prejuízo** em comparação a competência anterior.

No gráfico disposto abaixo, demonstra-se a evolução da Receita Operacional Bruta em comparação ao Lucro/Prejuízo do Exercício. Até o presente momento nota-se que a Recuperanda apura prejuízo constantemente desde janeiro/23, havendo, como exceção, Lucro no exercício de maio/23, diante disto, conclui-se a necessidade de melhora nos resultados com vistas ao cumprimento do Plano de Recuperação Judicial.



Informações Financeiras

Pertinente a posição patrimonial das Recuperandas, em outubro/23, as demonstrações e indicadores financeiros foram apresentados separadamente. No Balanço Patrimonial destaca-se os saldos negativos em **Caixa**, nas Recuperandas Avante, Jalluma, PTN e RBN, e em **Outras Contas a Pagar**, este somente nas Recuperandas Jalluma e PTN. Referente ao resultado, nota-se que apenas a Recup. Macklife apurou **Lucro no Exercício**, entretanto, ressalta-se ainda, que as Recuperandas Jalluma, PTN e RBN apresentaram redução em seu **Prejuízo** em comparação a competência anterior.

DRE – RBN – INDÚSTRIA DO VESTUÁRIO LTDA EM 31/10/2023

DEMONSTRAÇÃO DO RESULTADO DO EXERCÍCIO	Set-23	Out-23	AH	AV	Ref.
RECEITA OPERACIONAL BRUTA	376.565,50	0,00	-100,00%	0,00%	
(-) DEDUÇÕES DA RECEITA BRUTA	0,00	0,00	0,00%	0,00%	
SIMPLES NACIONAL	0,00	0,00	0,00%	0,00%	
(=) RECEITA OPERACIONAL LIQUIDA	376.565,50	0,00	-100,00%	0,00%	
(-) CUSTO DOS PROD./MERCADORIAS	0,00	0,00	0,00%	0,00%	
(=) LUCRO/PREJUÍZO BRUTO	376.565,50	0,00	-100,00%	0,00%	
(+/-) DESPESAS OPERACIONAIS	-158.491,12	-357.959,14	125,85%	0,00%	
ADMINISTRATIVAS	-127.710,28	-320.187,60	150,71%	0,00%	a
VENDAS	-30.539,39	-64.806,91	112,21%	0,00%	b
TRIBUTÁRIAS	0,00	0,00	0,00%	0,00%	
FINANCEIRAS	-289,60	-368,27	27,17%	0,00%	
(-) RECEITAS FINANCEIRAS	48,15	27.403,64	56813,06%	0,00%	c
(=) LUCRO/PREJUÍZO OPERACIONAL	218.074,38	-357.959,14	-264,15%	0,00%	
OUTROS RESULTADOS OPERACIONAIS	0,00	0,00	0,00%	0,00%	
(=) RESULTADO ANTES DA CSLL E IRPJ	218.074,38	-357.959,14	-264,15%	0,00%	
PROVISÃO PARA CONTRIBUIÇÃO SOCIAL	0,00	0,00	0,00%	0,00%	
PROVISÃO PARA IMPOSTO DE RENDA	0,00	0,00	0,00%	0,00%	
(=) LUCRO/PREJ. LÍQUIDO DO EXERCÍCIO	218.074,38	-357.959,14	-264,15%	0,00%	

Notas:

a) O aumento de **150,71%** em despesas **Administrativas** deriva do acréscimo em **FGTS (183,80%)**, **Indenização Trabalhista (46,03%)** e **Salário (235,28%)**, que totalizaram o montante de **R\$ 211.356,20** superior a competência anterior, ressalta-se que a maioria destas variações ocorreu devido as admissões e rescisões efetuadas no período;

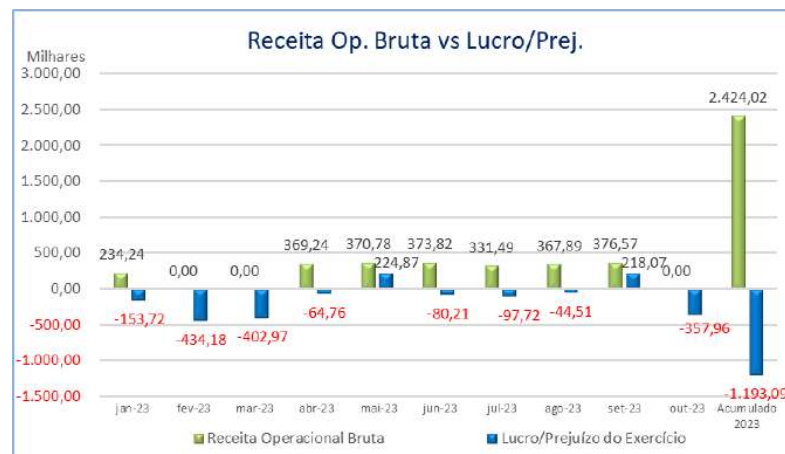
b) Nas despesas de **Vendas (112,21%)** destaca-se o aumento de **INSS (116,83%)**, que registrou **R\$ 54.143,80** contra **R\$ 24.970,53** anteriormente, e de **RAT (195,93%)**, que apresentou o saldo de **R\$ 8.121,57** em comparação a **R\$ 2.744,45** no exercício anterior.



Informações Financeiras

Pertinente a posição patrimonial das Recuperandas, em outubro/23, as demonstrações e indicadores financeiros foram apresentados separadamente. No Balanço Patrimonial destaca-se os saldos negativos em **Caixa**, nas Recuperandas Avante, Jalluma, PTN e RBN, e em **Outras Contas a Pagar**, este somente nas Recuperandas Jalluma e PTN. Referente ao resultado, nota-se que apenas a Recup. Macklife apurou **Lucro no Exercício**, entretanto, ressalta-se ainda, que as Recuperandas Jalluma, PTN e RBN apresentaram redução em seu **Prejuízo** em comparação a competência anterior.

No gráfico exposto abaixo, demonstra-se a evolução da Receita Operacional Bruta em comparação ao Lucro/Prejuízo do Exercício. Até o presente momento nota-se que a Recuperanda apura prejuízo constantemente desde janeiro/23, havendo, como exceção, Lucro nos exercícios de maio e setembro/23, diante disto, conclui-se a necessidade de melhora nos resultados com vistas ao cumprimento do Plano de Recuperação Judicial.



Informações Financeiras

Pertinente a posição patrimonial das Recuperandas, em outubro/23, as demonstrações e indicadores financeiros foram apresentados separadamente. No Balanço Patrimonial destaca-se os saldos negativos em **Caixa**, nas Recuperandas Avante, Jalluma, PTN e RBN, e em **Outras Contas a Pagar**, este somente nas Recuperandas Jalluma e PTN. Referente ao resultado, nota-se que apenas a Recup. Macklife apurou **Lucro no Exercício**, entretanto, ressalta-se ainda, que as Recuperandas Jalluma, PTN e RBN apresentaram redução em seu **Prejuízo** em comparação a competência anterior.

4.3 ATIVO IMOBILIZADO

Complementar as informações apresentadas no item anterior, apresenta-se, a seguir, a posição individualizada do Imobilizado das Recuperandas em **31/10/2023**, demonstrada de forma analítica.

ATIVO IMOBILIZADO – JALLUMA INDÚSTRIA E COMÉRCIO DE CONFECÇÕES EIRELI EPP EM 31/10/2023

GRUPO	DESCRIÇÃO	SALDO ANTERIOR	DÉBITO	CRÉDITO	SALDO ATUAL
BENS EM OPERAÇÃO	Equipamentos De Informática	6.329,00	0,00	0,00	6.329,00
	Máquinas Industriais	47.240,00	0,00	0,00	47.240,00
	Moveis E Utensílios	64.033,00	0,00	0,00	64.033,00
	Veículos	75.000,00	0,00	0,00	75.000,00
Total dos Bens em Operação		192.602,00	0,00	0,00	192.602,00
(-) DEPRECIACÕES E AMORTIZAÇÕES	Equipamentos De Informática	-299,40	0,00	0,00	-299,40
	Máquinas Industriais	-29.758,10	0,00	0,00	-29.758,10
	Moveis E Utensílios	-5.352,37	0,00	0,00	-5.352,37
Total das Depreciações e Amortizações		-35.409,87	0,00	0,00	-35.409,87
Total do Ativo Imobilizado		157.192,13	0,00	0,00	157.192,13



Informações Financeiras

Pertinente a posição patrimonial das Recuperandas, em outubro/23, as demonstrações e indicadores financeiros foram apresentados separadamente. No Balanço Patrimonial destaca-se os saldos negativos em **Caixa**, nas Recuperandas Avante, Jalluma, PTN e RBN, e em **Outras Contas a Pagar**, este somente nas Recuperandas Jalluma e PTN. Referente ao resultado, nota-se que apenas a Recup. Macklife apurou **Lucro no Exercício**, entretanto, ressalta-se ainda, que as Recuperandas Jalluma, PTN e RBN apresentaram redução em seu **Prejuízo** em comparação a competência anterior.

ATIVO IMOBILIZADO – MACKLIFE COMÉRCIO E INDÚSTRIA DE CONFEÇÕES LTDA EM 31/10/2023

GRUPO	DESCRIÇÃO	SALDO ANTERIOR	DÉBITO	CRÉDITO	SALDO ATUAL
BENS EM OPERAÇÃO	Equipamentos De Informática	741.525,82	0,00	0,00	741.525,82
	Máquinas Industriais	1.018.523,60	0,00	0,00	1.018.523,60
	Equipamentos Industriais	4.251.233,11	0,00	0,00	4.251.233,11
	Instalações	544.470,87	0,00	0,00	544.470,87
	Moveis E Utensílios	1.268.973,93	0,00	0,00	1.268.973,93
	Veículos	1.125.698,15	0,00	0,00	1.125.698,15
Total dos Bens em Operação		8.950.425,48	0,00	0,00	8.950.425,48
(-) DEPRECIações E AMORTIZAções	Equipamentos De Informática	-626.090,90	0,00	0,00	-626.090,90
	Máquinas Industriais	-243.000,00	0,00	0,00	-243.000,00
	Equipamentos Industriais	-2.421.295,21	0,00	0,00	-2.421.295,21
	Instalações	-140.062,44	0,00	0,00	-140.062,44
	Moveis E Utensílios	-765.501,97	0,00	0,00	-765.501,97
	Veículos	-1.121.064,92	0,00	0,00	-1.121.064,92
Total das Depreciações e Amortizações		-5.317.015,44	0,00	0,00	-5.317.015,44
Total do Ativo Imobilizado		3.633.410,04	0,00	0,00	3.633.410,04



Informações Financeiras

Pertinente a posição patrimonial das Recuperandas, em outubro/23, as demonstrações e indicadores financeiros foram apresentados separadamente. No Balanço Patrimonial destaca-se os saldos negativos em **Caixa**, nas Recuperandas Avante, Jalluma, PTN e RBN, e em **Outras Contas a Pagar**, este somente nas Recuperandas Jalluma e PTN. Referente ao resultado, nota-se que apenas a Recup. Macklife apurou **Lucro no Exercício**, entretanto, ressalta-se ainda, que as Recuperandas Jalluma, PTN e RBN apresentaram redução em seu **Prejuízo** em comparação a competência anterior.

ATIVO IMOBILIZADO – PTN - INDÚSTRIA E COMÉRCIO DE CONFECÇÕES LTDA EM 31/10/2023

GRUPO	DESCRIÇÃO	SALDO ANTERIOR	DÉBITO	CRÉDITO	SALDO ATUAL
BENS EM OPERAÇÃO	Equipamentos De Informática	45,00	0,00	0,00	45,00
	Máquinas Industriais	77.517,00	0,00	0,00	77.517,00
	Moveis E Utensílios	41.240,42	0,00	0,00	41.240,42
Total dos Bens em Operação		118.802,42	0,00	0,00	118.802,42
(-) DEPRECIACÕES E AMORTIZAÇÕES	Equipamentos De Informática	0,00	0,00	0,00	0,00
	Máquinas Industriais	0,00	0,00	0,00	0,00
	Moveis E Utensílios	0,00	0,00	0,00	0,00
Total das Depreciações e Amortizações		0,00	0,00	0,00	0,00
Total do Ativo Imobilizado		118.802,42	0,00	0,00	118.802,42



Informações Financeiras

Pertinente a posição patrimonial das Recuperandas, em outubro/23, as demonstrações e indicadores financeiros foram apresentados separadamente. No Balanço Patrimonial destaca-se os saldos negativos em **Caixa**, nas Recuperandas Avante, Jalluma, PTN e RBN, e em **Outras Contas a Pagar**, este somente nas Recuperandas Jalluma e PTN. Referente ao resultado, nota-se que apenas a Recup. Macklife apurou **Lucro no Exercício**, entretanto, ressalta-se ainda, que as Recuperandas Jalluma, PTN e RBN apresentaram redução em seu **Prejuízo** em comparação a competência anterior.

4.4 ÍNDICES FINANCEIROS

Apresenta-se os índices obtidos com base nos demonstrativos contábeis apresentados pelo escritório responsável pela contabilidade das Recuperandas. Destacam-se, a seguir, as principais variações ocorridas no período:

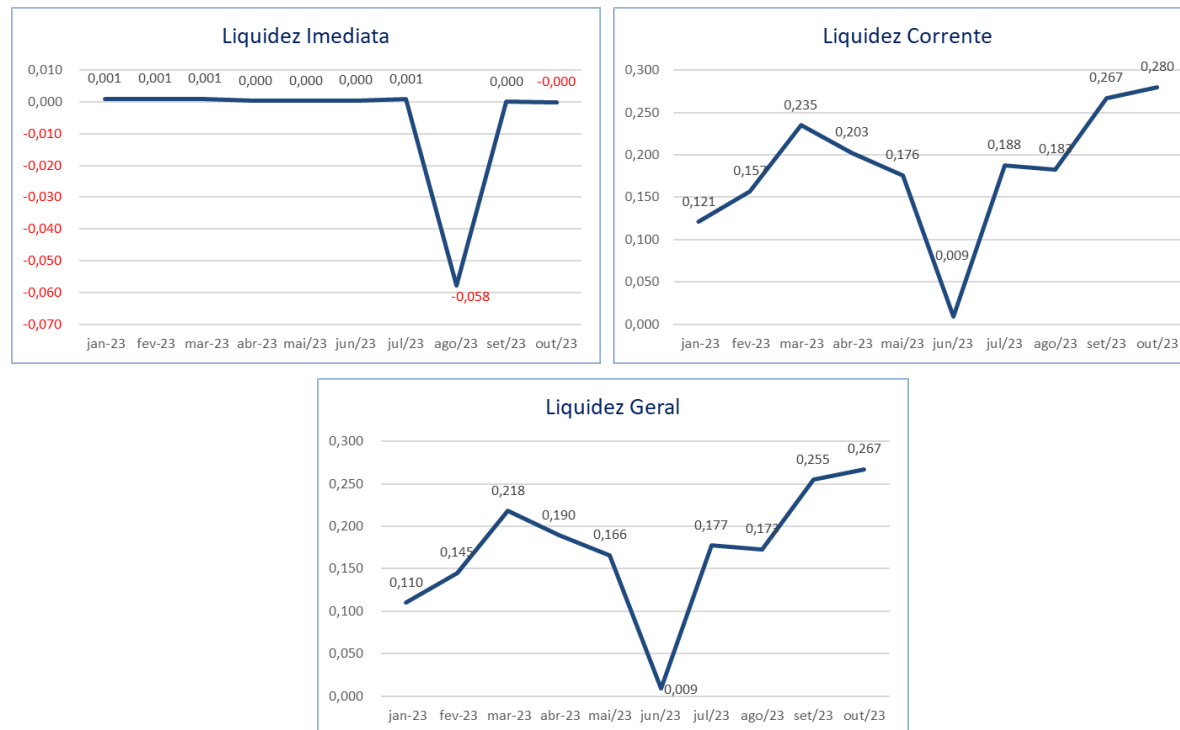
INDICADORES FINANCEIROS – AVANTE PROMOÇÃO DE VENDAS LTDA EM 31/10/2023

Índices de Liquidez						
Indicador Financeiro	Fórmula	Set-23	Índice	Out-23	Índice	VH
Liquidez Imediata	Ativo Disponível	11,17	0,000	-710,69	-0,000	-6.061,27%
	Passivo Circulante	12.067.950,23		12.880.179,37		
Liquidez Corrente	Ativo Circulante	3.227.436,04	0,267	3.605.374,81	0,280	4,67%
	Passivo Circulante	12.067.950,23		12.880.179,37		
Liquidez Geral	Ativo Circulante + Não Circulante	3.227.436,04	0,255	3.605.374,81	0,267	4,98%
	Passivo Circulante + Não Circulante	12.669.530,01		13.481.759,15		



Informações Financeiras

Pertinente a posição patrimonial das Recuperandas, em outubro/23, as demonstrações e indicadores financeiros foram apresentados separadamente. No Balanço Patrimonial destaca-se os saldos negativos em **Caixa**, nas Recuperandas Avante, Jalluma, PTN e RBN, e em **Outras Contas a Pagar**, este somente nas Recuperandas Jalluma e PTN. Referente ao resultado, nota-se que apenas a Recup. Macklife apurou **Lucro no Exercício**, entretanto, ressalta-se ainda, que as Recuperandas Jalluma, PTN e RBN apresentaram redução em seu **Prejuízo** em comparação a competência anterior.



Os **Índices de Liquidez** representam a capacidade de solvência das empresas, demonstrada através da **Liquidez Imediata, Corrente e Geral**, que apontam a utilização do ativo de prazo imediato, curto e longo, respectivamente, para liquidar as dívidas de prazo correspondente.

Deste modo, ao auferir o resultado maior que 1, o índice demonstra capacidade de solvência, menor que 1, a incapacidade de quitar as dívidas através de seu ativo, e igual a 1, equilíbrio financeiro.

Em análise aos índices supra, verifica-se que a Recuperanda não apresenta capacidade de solvência, uma vez que não consegue utilizar de seus ativos para liquidar os passivos de prazo correspondente, além disto, nota-se que a Liquidez Imediata está negativa devido ao disponível da Recuperanda possuir saldo negativo. Entretanto, ressalta-se que este cenário é comum às empresas em Recuperação Judicial.



Informações Financeiras

Pertinente a posição patrimonial das Recuperandas, em outubro/23, as demonstrações e indicadores financeiros foram apresentados separadamente. No Balanço Patrimonial destaca-se os saldos negativos em **Caixa**, nas Recuperandas Avante, Jalluma, PTN e RBN, e em **Outras Contas a Pagar**, este somente nas Recuperandas Jalluma e PTN. Referente ao resultado, nota-se que apenas a Recup. Macklife apurou **Lucro no Exercício**, entretanto, ressalta-se ainda, que as Recuperandas Jalluma, PTN e RBN apresentaram redução em seu **Prejuízo** em comparação a competência anterior.

Índices de Gestão de Ativo						
Indicador Financeiro	Fórmula	Set-23	Índice	Out-23	Índice	VH
Índice de Giro de Ativos Fixos/Imobilizados	Receitas	734.013,74	Erro	472.786,27	Erro	Erro
	Ativo Imobilizado	0,00		0,00		
Índice de Giro Total de Ativos	Receitas	734.013,74	0,227	472.786,27	0,131	-42,34%
	Ativo	3.227.436,04		3.605.374,81		



Os **Índices de Gestão de Ativo** demonstram o quanto a empresa gera de receitas através de seus ativos Imobilizados ou totais, conforme o indicador de **Giro de Ativos Fixos** ou **Giro Total de Ativos**, respectivamente, medindo assim, a eficiência no uso dos ativos mencionados e seu crescimento proporcional as receitas obtidas.

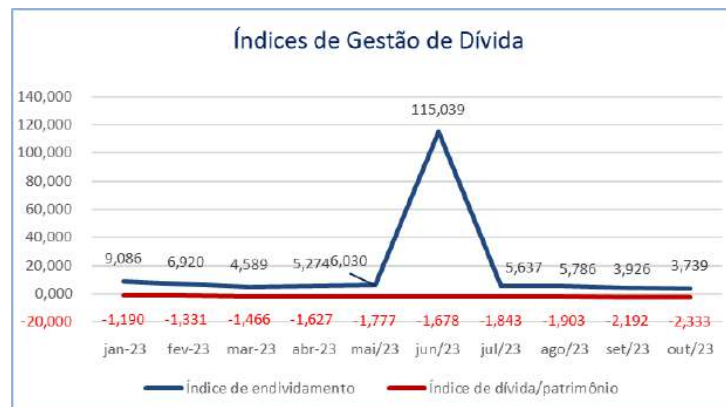
Devido a Recuperanda não possuir ativos imobilizados, o Índice de Giro de Ativos Fixos/Imobilizados demonstra erro em seu resultado, enquanto o Índice de Giro Total de Ativos apresenta que as receitas não são suficientes para ultrapassarem o montante de ativos.



Informações Financeiras

Pertinente a posição patrimonial das Recuperandas, em outubro/23, as demonstrações e indicadores financeiros foram apresentados separadamente. No Balanço Patrimonial destaca-se os saldos negativos em **Caixa**, nas Recuperandas Avante, Jalluma, PTN e RBN, e em **Outras Contas a Pagar**, este somente nas Recuperandas Jalluma e PTN. Referente ao resultado, nota-se que apenas a Recup. Macklife apurou **Lucro no Exercício**, entretanto, ressalta-se ainda, que as Recuperandas Jalluma, PTN e RBN apresentaram redução em seu **Prejuízo** em comparação a competência anterior.

Índices de Gestão de Dívida						
Indicador Financeiro	Fórmula	Set-23	Índice	Out-23	Índice	VH
Índice de Endividamento Geral	Passivo Circulante + Não Circulante	12.669.530,01	3,926	13.481.759,15	3,739	-4,74%
	Ativo	3.227.436,04		3.605.374,81		
Índice de Endividamento Financeiro	Passivo Circulante + Não Circulante	12.669.530,01	-2,192	13.481.759,15	-2,333	6,41%
	Patrimônio Líquido	-5.779.265,78		-5.779.265,78		



Os **Índices de Gestão de Dívida** apontam a capacidade de liquidação do passivo (dívida com terceiros) através do ativo e patrimônio líquido, conforme o indicador de **Endividamento Geral e Financeiro**, respectivamente, quanto maior for seu resultado, mais endividada a empresa se encontra.

Em relação aos índices supra, verifica-se que a Recuperanda apresenta um endividamento superior ao ativo e patrimônio líquido, sendo o último com saldo negativo devido ao prejuízo acumulado.



Informações Financeiras

Pertinente a posição patrimonial das Recuperandas, em outubro/23, as demonstrações e indicadores financeiros foram apresentados separadamente. No Balanço Patrimonial destaca-se os saldos negativos em **Caixa**, nas Recuperandas Avante, Jalluma, PTN e RBN, e em **Outras Contas a Pagar**, este somente nas Recuperandas Jalluma e PTN. Referente ao resultado, nota-se que apenas a Recup. Macklife apurou **Lucro no Exercício**, entretanto, ressalta-se ainda, que as Recuperandas Jalluma, PTN e RBN apresentaram redução em seu **Prejuízo** em comparação a competência anterior.

Índices de Lucratividade						
Indicador Financeiro	Fórmula	Set-23	Índice	Out-23	Índice	VH
Margem de Lucro Líquido	Lucro/Prejuízo Líquido	-346.429,57	-0,472	-434.290,37	-0,919	94,63%
	Receita de Vendas	734.013,74		472.786,27		
Margem de Lucro Operacional	Lucro Operacional	-345.929,58	-0,471	-434.290,37	-0,919	94,91%
	Receita de Vendas	734.013,74		472.786,27		
Margem de Lucro Bruto	Lucro Bruto	734.013,74	1,000	472.786,27	1,000	0,00%
	Receita Operacional Líquida	734.013,74		472.786,27		



Os **Índices de Lucratividade** apresentam a capacidade operacional da empresa de gerar lucros a partir de suas receitas, deste modo, demonstram se a empresa está sendo lucrativa em suas operações. Quanto maior o resultado do índice, melhor.

Avaliando os Índices de Lucratividade e realizando uma comparação a competência anterior, nota-se que, em outubro/23, os resultados negativos aumentaram mediante a queda na Receita de Vendas.

Informações Financeiras

Pertinente a posição patrimonial das Recuperandas, em outubro/23, as demonstrações e indicadores financeiros foram apresentados separadamente. No Balanço Patrimonial destaca-se os saldos negativos em **Caixa**, nas Recuperandas Avante, Jalluma, PTN e RBN, e em **Outras Contas a Pagar**, este somente nas Recuperandas Jalluma e PTN. Referente ao resultado, nota-se que apenas a Recup. Macklife apurou **Lucro no Exercício**, entretanto, ressalta-se ainda, que as Recuperandas Jalluma, PTN e RBN apresentaram redução em seu **Prejuízo** em comparação a competência anterior.

Índices de Rentabilidade						
Indicador Financeiro	Fórmula	Set-23	Índice	Out-23	Índice	VH
Retorno sobre Ativo Total (ROA)	Lucro/Prejuízo Líquido	-346.429,57	-0,107	-434.290,37	-0,120	12,22%
	Ativo	3.227.436,04		3.605.374,81		
Retorno sobre Patrimônio Líquido (ROE)	Lucro/Prejuízo Líquido	-346.429,57	0,060	-434.290,37	0,075	25,36%
	Patrimônio Líquido	-5.779.265,78		-5.779.265,78		
Grau de Alavancagem Financeira	ROE	0,060	-0,558	0,075	-0,624	11,71%
	ROA	-0,107		-0,120		



Informações Financeiras

Pertinente a posição patrimonial das Recuperandas, em outubro/23, as demonstrações e indicadores financeiros foram apresentados separadamente. No Balanço Patrimonial destaca-se os saldos negativos em **Caixa**, nas Recuperandas Avante, Jalluma, PTN e RBN, e em **Outras Contas a Pagar**, este somente nas Recuperandas Jalluma e PTN. Referente ao resultado, nota-se que apenas a Recup. Macklife apurou **Lucro no Exercício**, entretanto, ressalta-se ainda, que as Recuperandas Jalluma, PTN e RBN apresentaram redução em seu **Prejuízo** em comparação a competência anterior.



O **Retorno Sobre o Ativo**, em inglês, Return on Asset – ROA, evidencia a obtenção de lucro/prejuízo em relação aos investimentos (ativos) realizados na empresa, deste modo a rentabilidade do negócio é proporcional ao capital investido na atividade.

O **Retorno Sobre o Patrimônio Líquido**, em inglês, Return on Equity – ROE, demonstra o lucro/prejuízo alcançado pela empresa na gestão dos recursos próprios (patrimônio líquido), evidenciando o retorno obtido pelos acionistas.

O **Grau de Alavancagem Financeira** é um indicador que aponta o grau de risco do qual a empresa está submetida, ou seja, quanto mais dívidas a empresa contrai, maior é o grau de alavancagem.

Em análise aos índices, verifica-se que o ROE apresenta saldo positivo mediante a utilização do Prejuízo Líquido e Patrimônio Líquido em seu cálculo, ambos com valores negativos.

Devido a apuração de Prejuízo no Exercício os índices ROA e Grau de Alavancagem Financeira apresentaram resultado negativo.

Informações Financeiras

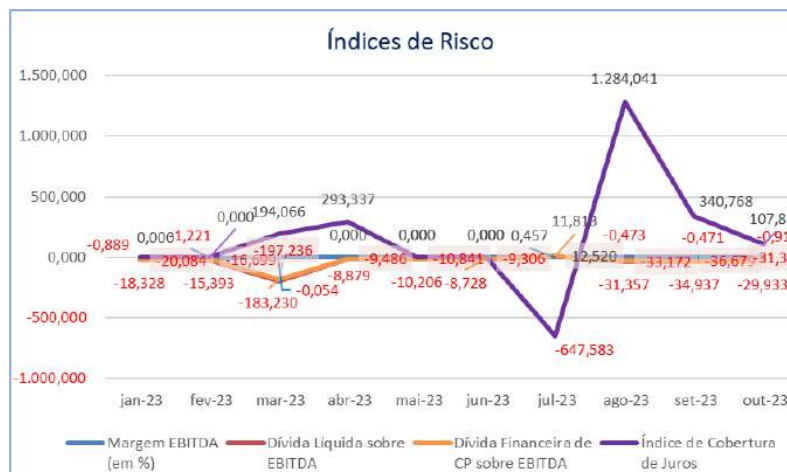
Pertinente a posição patrimonial das Recuperandas, em outubro/23, as demonstrações e indicadores financeiros foram apresentados separadamente. No Balanço Patrimonial destaca-se os saldos negativos em **Caixa**, nas Recuperandas Avante, Jalluma, PTN e RBN, e em **Outras Contas a Pagar**, este somente nas Recuperandas Jalluma e PTN. Referente ao resultado, nota-se que apenas a Recup. Macklife apurou **Lucro no Exercício**, entretanto, ressalta-se ainda, que as Recuperandas Jalluma, PTN e RBN apresentaram redução em seu **Prejuízo** em comparação a competência anterior.

Índices de Risco						
Indicador Financeiro	Fórmula	Set-23	Índice	Out-23	Índice	VH
Margem EBITDA	EBITDA	-345.415,93	-0,471	-430.299,84	-0,910	93,41%
	Receita Líquida	734.013,74		472.786,27		
Dívida Líquida sobre EBITDA	Dívida Líquida	12.669.530,01	-36,679	13.481.759,15	-31,331	-14,58%
	EBITDA	-345.415,93		-430.299,84		
Dívida Líquida de Curto Prazo sobre EBITDA	Dívida Líquida de Curto Prazo	12.067.950,23	-34,937	12.880.179,37	-29,933	-14,32%
	EBITDA	-345.415,93		-430.299,84		
Índice de Cobertura de Juros	EBIT	-345.415,93	340,768	-430.299,84	107,830	-68,36%
	Juros Passivos	-1.013,64		-3.990,53		



Informações Financeiras

Pertinente a posição patrimonial das Recuperandas, em outubro/23, as demonstrações e indicadores financeiros foram apresentados separadamente. No Balanço Patrimonial destaca-se os saldos negativos em **Caixa**, nas Recuperandas Avante, Jalluma, PTN e RBN, e em **Outras Contas a Pagar**, este somente nas Recuperandas Jalluma e PTN. Referente ao resultado, nota-se que apenas a Recup. Macklife apurou **Lucro no Exercício**, entretanto, ressalta-se ainda, que as Recuperandas Jalluma, PTN e RBN apresentaram redução em seu **Prejuízo** em comparação a competência anterior.



A **Margem EBITDA**, em português, Margem LAJIDA (lucro antes de juros, impostos, depreciação e amortização), é resultante do EBITDA em relação a Receita obtida no período, em suma, ela fornece uma visão clara da lucratividade operacional da empresa. Quanto maior, melhor.

Os **Índices de Dívida Líquida** (curto e longo prazo) sobre EBITDA relaciona as dívidas contraídas pela empresa em relação ao EBITDA, diante disto, os índices demonstram o quanto a empresa precisa aumentar sua lucratividade operacional para conseguir quitar suas dívidas. Quanto menor, melhor.

O **Índice de Cobertura de Juros** relaciona o EBIT, em português, LAJIR (lucro antes de juros e tributos) com as Despesas com Juros, ele mensura a capacidade da empresa em honrar com o pagamento dos juros passivos. Quanto maior, melhor.

No mês de outubro/2023 nota-se que a maioria dos índices apresentaram resultados negativos, estes decorrentes da apuração de Prejuízo no Exercício. Destaca-se ainda o grau elevado de endividamento obtido pela Recuperanda, o qual será superado no decorrer da Recuperação Judicial.

Informações Financeiras

Pertinente a posição patrimonial das Recuperandas, em outubro/23, as demonstrações e indicadores financeiros foram apresentados separadamente. No Balanço Patrimonial destaca-se os saldos negativos em **Caixa**, nas Recuperandas Avante, Jalluma, PTN e RBN, e em **Outras Contas a Pagar**, este somente nas Recuperandas Jalluma e PTN. Referente ao resultado, nota-se que apenas a Recup. Macklife apurou **Lucro no Exercício**, entretanto, ressalta-se ainda, que as Recuperandas Jalluma, PTN e RBN apresentaram redução em seu **Prejuízo** em comparação a competência anterior.

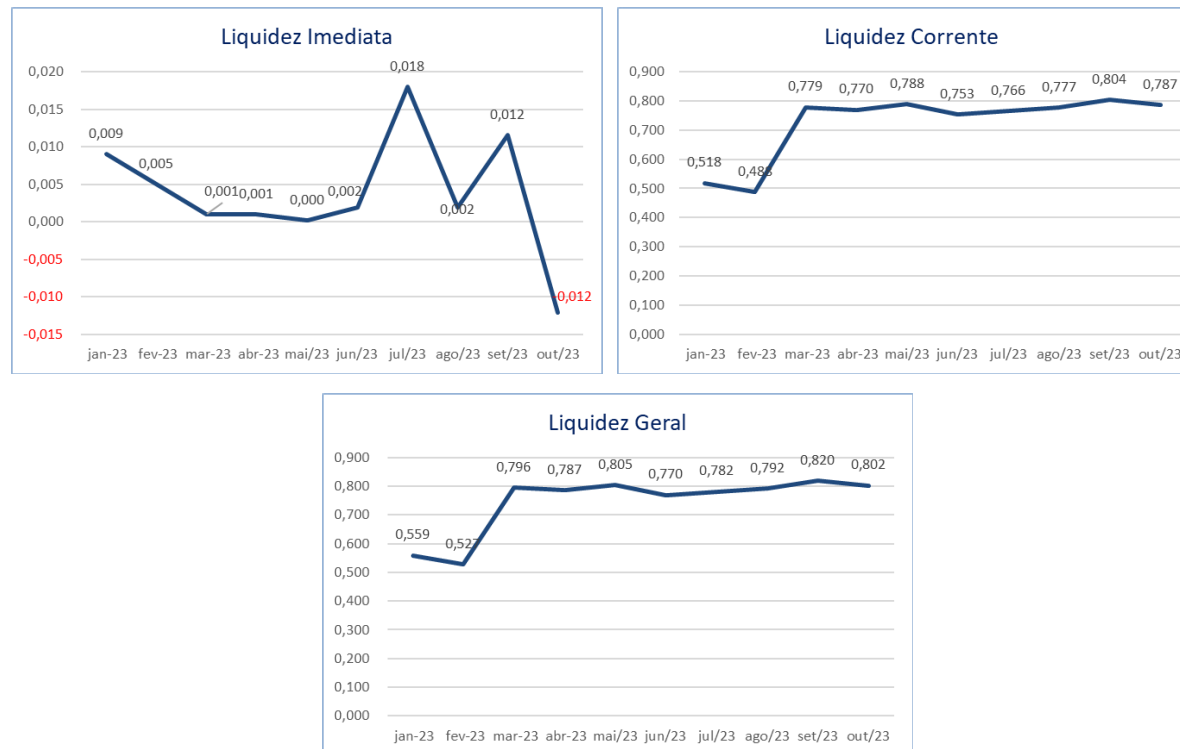
INDICADORES FINANCEIROS – JALLUMA INDÚSTRIA E COMÉRCIO DE CONFECÇÕES EIRELI EPP EM 31/10/2023

Índices de Liquidez						
Indicador Financeiro	Fórmula	Set-23	Índice	Out-23	Índice	VH
Liquidez Imediata	Ativo Disponível	99.002,01	0,012	-102.757,98	-0,012	-204,59%
	Passivo Circulante	8.586.546,82		8.521.503,42		
Liquidez Corrente	Ativo Circulante	6.906.146,68	0,804	6.704.495,49	0,787	-2,18%
	Passivo Circulante	8.586.546,82		8.521.503,42		
Liquidez Geral	Ativo Circulante + Não Circulante	7.063.338,81	0,820	6.861.687,62	0,802	-2,12%
	Passivo Circulante + Não Circulante	8.615.487,68		8.550.444,28		



Informações Financeiras

Pertinente a posição patrimonial das Recuperandas, em outubro/23, as demonstrações e indicadores financeiros foram apresentados separadamente. No Balanço Patrimonial destaca-se os saldos negativos em **Caixa**, nas Recuperandas Avante, Jalluma, PTN e RBN, e em **Outras Contas a Pagar**, este somente nas Recuperandas Jalluma e PTN. Referente ao resultado, nota-se que apenas a Recup. Macklife apurou **Lucro no Exercício**, entretanto, ressalta-se ainda, que as Recuperandas Jalluma, PTN e RBN apresentaram redução em seu **Prejuízo** em comparação a competência anterior.



Os **Índices de Liquidez** representam a capacidade de solvência das empresas, demonstrada através da **Liquidez Imediata, Corrente e Geral**, que apontam a utilização do ativo de prazo imediato, curto e longo, respectivamente, para liquidar as dívidas de prazo correspondente.

Deste modo, ao auferir o resultado maior que 1, o índice demonstra capacidade de solvência, menor que 1, a incapacidade de quitar as dívidas através de seu ativo, e igual a 1, equilíbrio financeiro.

Nota-se que a Recuperanda não possui capacidade de solvência, tendo em vista que ela não consegue liquidar seus passivos através do seu ativo de prazo correspondente, ressalta-se ainda que o saldo negativo no disponível ocasionou no resultado negativo do índice de Liquidez Imediata. Apesar do exposto, destaca-se que este cenário é comum às empresas em Recuperação Judicial.

Informações Financeiras

Pertinente a posição patrimonial das Recuperandas, em outubro/23, as demonstrações e indicadores financeiros foram apresentados separadamente. No Balanço Patrimonial destaca-se os saldos negativos em **Caixa**, nas Recuperandas Avante, Jalluma, PTN e RBN, e em **Outras Contas a Pagar**, este somente nas Recuperandas Jalluma e PTN. Referente ao resultado, nota-se que apenas a Recup. Macklife apurou **Lucro no Exercício**, entretanto, ressalta-se ainda, que as Recuperandas Jalluma, PTN e RBN apresentaram redução em seu **Prejuízo** em comparação a competência anterior.

Índices de Gestão de Ativo						
Indicador Financeiro	Fórmula	Set-23	Índice	Out-23	Índice	VH
Índice de Giro de Ativos Fixos/ Imobilizados	Receitas	233.622,80	1,486	0,00	0,000	-100,00%
	Ativo Imobilizado	157.192,13		157.192,13		
Índice de Giro Total de Ativos	Receitas	233.622,80	0,033	0,00	0,000	-100,00%
	Ativo	7.063.338,81		6.861.687,62		



Os **Índices de Gestão de Ativo** demonstram o quanto a empresa gera de receitas através de seus ativos Imobilizados ou totais, conforme o indicador de **Giro de Ativos Fixos** ou **Giro Total de Ativos**, respectivamente, medindo assim, a eficiência no uso dos ativos mencionados e seu crescimento proporcional as receitas obtidas.

Ao contrário do mês anterior, em outubro/23, a Recuperanda apresentou resultado zerado em seus índices, isto mediante à ausência de receitas no mês em apreço.



Informações Financeiras

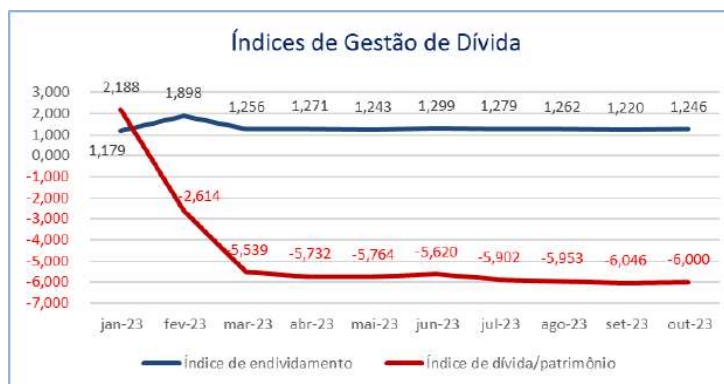
Pertinente a posição patrimonial das Recuperandas, em outubro/23, as demonstrações e indicadores financeiros foram apresentados separadamente. No Balanço Patrimonial destaca-se os saldos negativos em **Caixa**, nas Recuperandas Avante, Jalluma, PTN e RBN, e em **Outras Contas a Pagar**, este somente nas Recuperandas Jalluma e PTN. Referente ao resultado, nota-se que apenas a Recup. Macklife apurou **Lucro no Exercício**, entretanto, ressalta-se ainda, que as Recuperandas Jalluma, PTN e RBN apresentaram redução em seu **Prejuízo** em comparação a competência anterior.

Índices de Gestão de Dívida

Indicador Financeiro	Fórmula	Set-23	Índice	Out-23	Índice	VH
----------------------	---------	--------	--------	--------	--------	----

Índice de Endividamento Geral	Passivo Circulante + Não Circulante	8.615.487,68	1,220	8.550.444,28	1,246	2,16%
	Ativo	7.063.338,81		6.861.687,62		

Índice de Endividamento Financeiro	Passivo Circulante + Não Circulante	8.615.487,68	-6,046	8.550.444,28	-6,000	-0,75%
	Patrimônio Líquido	-1.425.023,79		-1.425.023,79		



Os **Índices de Gestão de Dívida** apontam a capacidade de liquidação do passivo (dívida com terceiros) através do ativo e patrimônio líquido, conforme o indicador de **Endividamento Geral** e **Financeiro**, respectivamente, quanto maior for seu resultado, mais endividada a empresa se encontra.

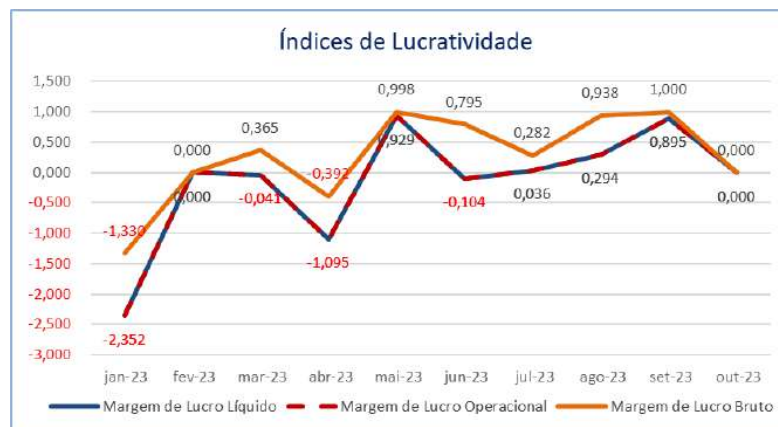
Em análise aos índices supra, verifica-se que a Recuperanda apresenta um endividamento superior ao ativo e patrimônio líquido, sendo o último com saldo negativo devido ao prejuízo acumulado.



Informações Financeiras

Pertinente a posição patrimonial das Recuperandas, em outubro/23, as demonstrações e indicadores financeiros foram apresentados separadamente. No Balanço Patrimonial destaca-se os saldos negativos em **Caixa**, nas Recuperandas Avante, Jalluma, PTN e RBN, e em **Outras Contas a Pagar**, este somente nas Recuperandas Jalluma e PTN. Referente ao resultado, nota-se que apenas a Recup. Macklife apurou **Lucro no Exercício**, entretanto, ressalta-se ainda, que as Recuperandas Jalluma, PTN e RBN apresentaram redução em seu **Prejuízo** em comparação a competência anterior.

Índices de Lucratividade						
Indicador Financeiro	Fórmula	Set-23	Índice	Out-23	Índice	VH
Margem de Lucro Líquido	Lucro Líquido	209.050,60	0,895	-136.607,79	Erro	Erro
	Receita de Vendas	233.622,80		0,00		
Margem de Lucro Operacional	Lucro Operacional	209.050,60	0,895	-136.607,79	Erro	Erro
	Receita de Vendas	233.622,80		0,00		
Margem de Lucro Bruto	Lucro Bruto	233.586,98	1,000	0,00	Erro	Erro
	Receita Operacional Líquida	233.622,80		0,00		



Os **Índices de Lucratividade** apresentam a capacidade operacional da empresa de gerar lucros a partir de suas receitas, deste modo, demonstram se a empresa está sendo lucrativa em suas operações. Quanto maior o resultado do índice, melhor.

Avaliando os Índices de Lucratividade e realizando uma comparação a competência anterior, nota-se, em outubro/23, a obtenção de resultados com erro mediante a ausência de receita no exercício.



Informações Financeiras

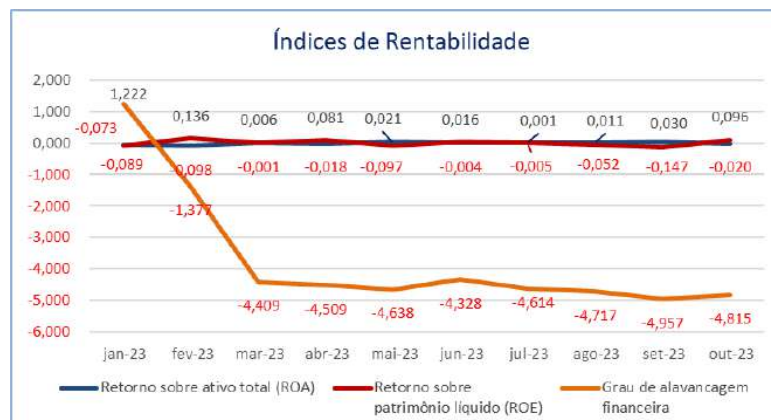
Pertinente a posição patrimonial das Recuperandas, em outubro/23, as demonstrações e indicadores financeiros foram apresentados separadamente. No Balanço Patrimonial destaca-se os saldos negativos em **Caixa**, nas Recuperandas Avante, Jalluma, PTN e RBN, e em **Outras Contas a Pagar**, este somente nas Recuperandas Jalluma e PTN. Referente ao resultado, nota-se que apenas a Recup. Macklife apurou **Lucro no Exercício**, entretanto, ressalta-se ainda, que as Recuperandas Jalluma, PTN e RBN apresentaram redução em seu **Prejuízo** em comparação a competência anterior.

Índices de Rentabilidade						
Indicador Financeiro	Fórmula	Set-23	Índice	Out-23	Índice	VH
Retorno sobre Ativo Total (ROA)	Lucro/Prejuízo Líquido	209.050,60	0,030	-136.607,79	-0,020	-167,27%
	Ativo	7.063.338,81		6.861.687,62		
Retorno sobre Patrimônio Líquido (ROE)	Lucro/Prejuízo Líquido	209.050,60	-0,147	-136.607,79	0,096	-165,35%
	Patrimônio Líquido	-1.425.023,79		-1.425.023,79		
Grau de Alavancagem Financeira	ROE	-0,147	-4,957	0,096	-4,815	-2,85%
	ROA	0,030		-0,020		



Informações Financeiras

Pertinente a posição patrimonial das Recuperandas, em outubro/23, as demonstrações e indicadores financeiros foram apresentados separadamente. No Balanço Patrimonial destaca-se os saldos negativos em **Caixa**, nas Recuperandas Avante, Jalluma, PTN e RBN, e em **Outras Contas a Pagar**, este somente nas Recuperandas Jalluma e PTN. Referente ao resultado, nota-se que apenas a Recup. Macklife apurou **Lucro no Exercício**, entretanto, ressalta-se ainda, que as Recuperandas Jalluma, PTN e RBN apresentaram redução em seu **Prejuízo** em comparação a competência anterior.



O **Retorno Sobre o Ativo**, em inglês, Return on Asset – ROA, evidencia a obtenção de lucro/prejuízo em relação aos investimentos (ativos) realizados na empresa, deste modo a rentabilidade do negócio é proporcional ao capital investido na atividade.

O **Retorno Sobre o Patrimônio Líquido**, em inglês, Return on Equity – ROE, demonstra o lucro/prejuízo alcançado pela empresa na gestão dos recursos próprios (patrimônio líquido), evidenciando o retorno obtido pelos acionistas.

O **Grau de Alavancagem Financeira** é um indicador que aponta o grau de risco do qual a empresa está submetida, ou seja, quanto mais dívidas a empresa contrai, maior é o grau de alavancagem.

Verifica-se que a maioria dos índices apresentaram resultados negativos mediante a apuração de Prejuízo no Exercício, com exceção somente do ROE, qual possui resultado positivo devido a sua base de cálculo negativa, ou seja, por ele utilizar o Prejuízo Líquido e Patrimônio Líquido em seu cálculo, tendo em vista que ambos possuem saldo negativo, seu resultado fica positivo.



Informações Financeiras

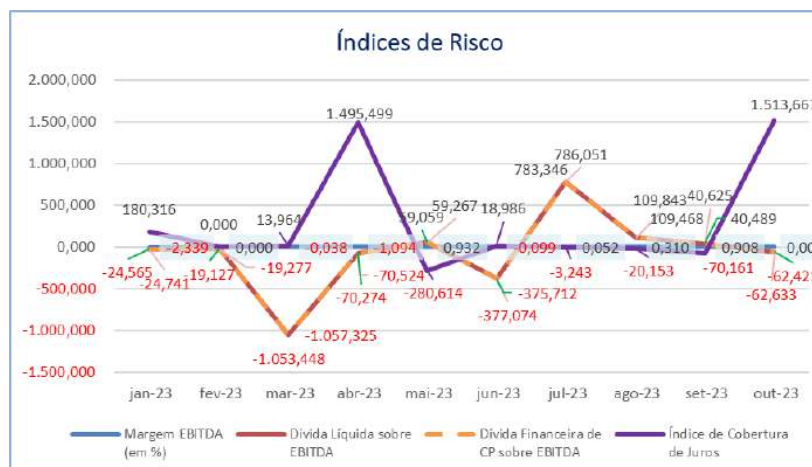
Pertinente a posição patrimonial das Recuperandas, em outubro/23, as demonstrações e indicadores financeiros foram apresentados separadamente. No Balanço Patrimonial destaca-se os saldos negativos em **Caixa**, nas Recuperandas Avante, Jalluma, PTN e RBN, e em **Outras Contas a Pagar**, este somente nas Recuperandas Jalluma e PTN. Referente ao resultado, nota-se que apenas a Recup. Macklife apurou **Lucro no Exercício**, entretanto, ressalta-se ainda, que as Recuperandas Jalluma, PTN e RBN apresentaram redução em seu **Prejuízo** em comparação a competência anterior.

Índices de Risco						
Indicador Financeiro	Fórmula	Set-23	Índice	Out-23	Índice	VH
Margem EBITDA	EBITDA	212.073,25	0,908	-136.517,60	Erro	Erro
	Receita Líquida	233.622,80		0,00		
Dívida Líquida sobre EBITDA	Dívida Líquida	8.615.487,68	40,625	8.550.444,28	-62,633	-254,17%
	EBITDA	212.073,25		-136.517,60		
Dívida Líquida de Curto Prazo sobre EBITDA	Dívida Líquida de Curto Prazo	8.586.546,82	40,489	8.521.503,42	-62,421	-254,17%
	EBITDA	212.073,25		-136.517,60		
Índice de Cobertura de Juros	EBIT	212.073,25	-70,161	-136.517,60	1.513,667	-2257,41%
	Juros Passivos	-3.022,65		-90,19		



Informações Financeiras

Pertinente a posição patrimonial das Recuperandas, em outubro/23, as demonstrações e indicadores financeiros foram apresentados separadamente. No Balanço Patrimonial destaca-se os saldos negativos em **Caixa**, nas Recuperandas Avante, Jalluma, PTN e RBN, e em **Outras Contas a Pagar**, este somente nas Recuperandas Jalluma e PTN. Referente ao resultado, nota-se que apenas a Recup. Macklife apurou **Lucro no Exercício**, entretanto, ressalta-se ainda, que as Recuperandas Jalluma, PTN e RBN apresentaram redução em seu **Prejuízo** em comparação a competência anterior.



A **Margem EBITDA**, em português, Margem LAJIDA (lucro antes de juros, impostos, depreciação e amortização), é resultante do EBITDA em relação a Receita obtida no período, em suma, ela fornece uma visão clara da lucratividade operacional da empresa. Quanto maior, melhor.

Os **Índices de Dívida Líquida** (curto e longo prazo) sobre EBITDA relaciona as dívidas contraídas pela empresa em relação ao EBITDA, diante disto, os índices demonstram o quanto a empresa precisa aumentar sua lucratividade operacional para conseguir quitar suas dívidas. Quanto menor, melhor.

O **Índice de Cobertura de Juros** relaciona o EBIT, em português, LAJIR (lucro antes de juros e tributos) com as Despesas com Juros, ele mensura a capacidade da empresa em honrar com o pagamento dos juros passivos. Quanto maior, melhor.

No mês de outubro/2023 nota-se que a maioria dos índices apresentaram resultados com erro ou negativos, mediante a ausência de receitas e apuração do Prejuízo do Exercício, respectivamente. Ressalta-se ainda que a Recuperanda ainda possui um grau elevado de endividamento, a ser superado no decorrer da Recuperação Judicial.



Informações Financeiras

Pertinente a posição patrimonial das Recuperandas, em outubro/23, as demonstrações e indicadores financeiros foram apresentados separadamente. No Balanço Patrimonial destaca-se os saldos negativos em **Caixa**, nas Recuperandas Avante, Jalluma, PTN e RBN, e em **Outras Contas a Pagar**, este somente nas Recuperandas Jalluma e PTN. Referente ao resultado, nota-se que apenas a Recup. Macklife apurou **Lucro no Exercício**, entretanto, ressalta-se ainda, que as Recuperandas Jalluma, PTN e RBN apresentaram redução em seu **Prejuízo** em comparação a competência anterior.

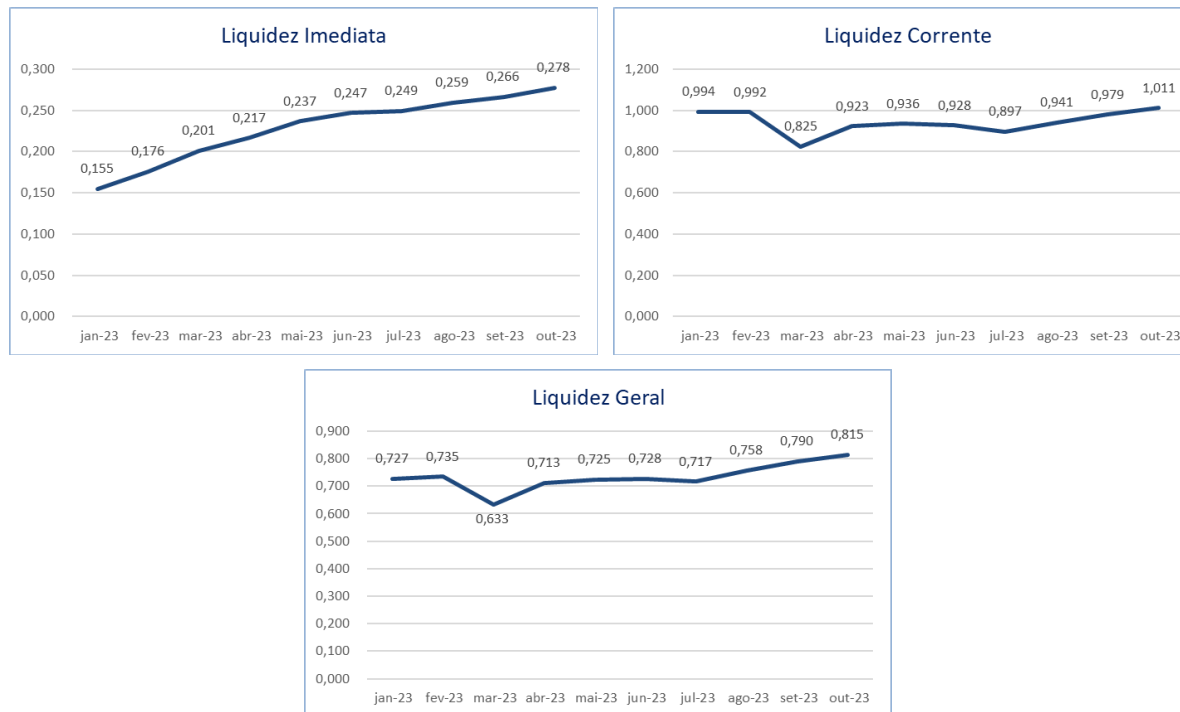
INDICADORES FINANCEIROS – MACKLIFE COMÉRCIO E INDÚSTRIA DE CONFECÇÕES LTDA EM 31/10/2023

Índices de Liquidez						
Indicador Financeiro	Fórmula	Set-23	Índice	Out-23	Índice	VH
Liquidez Imediata	Ativo Disponível	14.693.340,67	0,266	15.406.521,38	0,278	4,16%
	Passivo Circulante	55.142.268,47		55.511.337,13		
Liquidez Corrente	Ativo Circulante	54.010.287,03	0,979	56.122.795,81	1,011	3,22%
	Passivo Circulante	55.142.268,47		55.511.337,13		
Liquidez Geral	Ativo Circulante + Não Circulante	58.012.539,84	0,790	60.125.048,62	0,815	3,14%
	Passivo Circulante + Não Circulante	73.392.411,29		73.748.727,19		



Informações Financeiras

Pertinente a posição patrimonial das Recuperandas, em outubro/23, as demonstrações e indicadores financeiros foram apresentados separadamente. No Balanço Patrimonial destaca-se os saldos negativos em **Caixa**, nas Recuperandas Avante, Jalluma, PTN e RBN, e em **Outras Contas a Pagar**, este somente nas Recuperandas Jalluma e PTN. Referente ao resultado, nota-se que apenas a Recup. Macklife apurou **Lucro no Exercício**, entretanto, ressalta-se ainda, que as Recuperandas Jalluma, PTN e RBN apresentaram redução em seu **Prejuízo** em comparação a competência anterior.



Os **Índices de Liquidez** representam a capacidade de solvência das empresas, demonstrada através da **Liquidez Imediata, Corrente e Geral**, que apontam a utilização do ativo de prazo imediato, curto e longo, respectivamente, para liquidar as dívidas de prazo correspondente.

Deste modo, ao auferir o resultado maior que 1, o índice demonstra capacidade de solvência, menor que 1, a incapacidade de quitar as dívidas através de seu ativo, e igual a 1, equilíbrio financeiro.

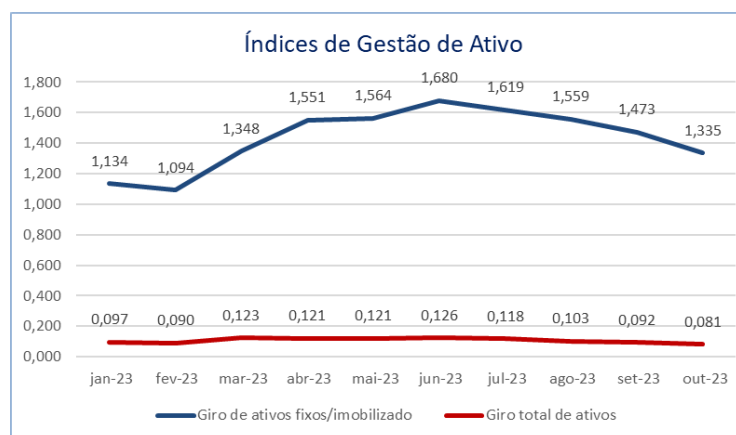
Conforme análise aos índices supra, verifica-se que a Recuperanda possui capacidade de solvência a curto prazo, mediante aos seus ativos de curto prazo conseguirem liquidar os passivos de prazo correspondente.



Informações Financeiras

Pertinente a posição patrimonial das Recuperandas, em outubro/23, as demonstrações e indicadores financeiros foram apresentados separadamente. No Balanço Patrimonial destaca-se os saldos negativos em **Caixa**, nas Recuperandas Avante, Jalluma, PTN e RBN, e em **Outras Contas a Pagar**, este somente nas Recuperandas Jalluma e PTN. Referente ao resultado, nota-se que apenas a Recup. Macklife apurou **Lucro no Exercício**, entretanto, ressalta-se ainda, que as Recuperandas Jalluma, PTN e RBN apresentaram redução em seu **Prejuízo** em comparação a competência anterior.

Índices de Gestão de Ativo						
Indicador Financeiro	Fórmula	Set-23	Índice	Out-23	Índice	VH
Índice de Giro de Ativos Fixos/Imobilizados	Receitas	5.352.057,81	1,473	4.852.285,42	1,335	-9,34%
	Ativo Imobilizado	3.633.410,04		3.633.410,04		
Índice de Giro Total de Ativos	Receitas	5.352.057,81	0,092	4.852.285,42	0,081	-12,52%
	Ativo	58.012.539,84		60.125.048,62		



Os **Índices de Gestão de Ativo** demonstram o quanto a empresa gera de receitas através de seus ativos Imobilizados ou totais, conforme o indicador de **Giro de Ativos Fixos** ou **Giro Total de Ativos**, respectivamente, medindo assim, a eficiência no uso dos ativos mencionados e seu crescimento proporcional as receitas obtidas.

Nota-se que a Recuperanda possui receitas suficientes para ultrapassar o montante de ativos Imobilizados, porém, não alcança o valor do ativo total.



Informações Financeiras

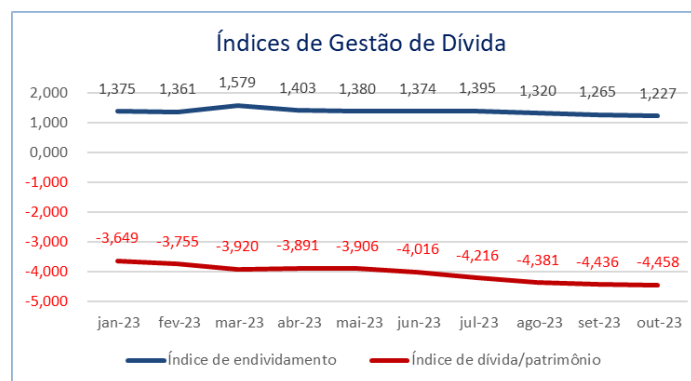
Pertinente a posição patrimonial das Recuperandas, em outubro/23, as demonstrações e indicadores financeiros foram apresentados separadamente. No Balanço Patrimonial destaca-se os saldos negativos em **Caixa**, nas Recuperandas Avante, Jalluma, PTN e RBN, e em **Outras Contas a Pagar**, este somente nas Recuperandas Jalluma e PTN. Referente ao resultado, nota-se que apenas a Recup. Macklife apurou **Lucro no Exercício**, entretanto, ressalta-se ainda, que as Recuperandas Jalluma, PTN e RBN apresentaram redução em seu **Prejuízo** em comparação a competência anterior.

Índices de Gestão de Dívida

Indicador Financeiro	Fórmula	Set-23	Índice	Out-23	Índice	VH
----------------------	---------	--------	--------	--------	--------	----

Índice de Endividamento Geral	Passivo Circulante + Não Circulante	73.392.411,29	1,265	73.748.727,19	1,227	-3,05%
	Ativo	58.012.539,84		60.125.048,62		

Índice de Endividamento Financeiro	Passivo Circulante + Não Circulante	73.392.411,29	-4,436	73.748.727,19	-4,458	0,49%
	Patrimônio Líquido	-16.544.068,46		-16.544.068,46		



Os **Índices de Gestão de Dívida** apontam a capacidade de liquidação do passivo (dívida com terceiros) através do ativo e patrimônio líquido, conforme o indicador de **Endividamento Geral** e **Financeiro**, respectivamente, quanto maior for seu resultado, mais endividada a empresa se encontra.

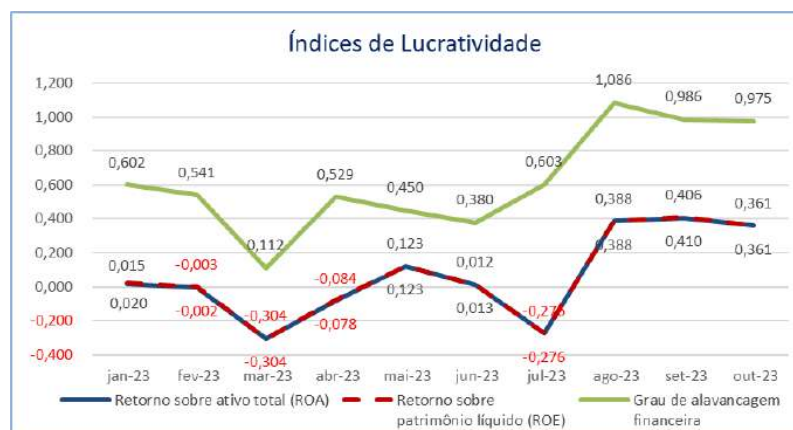
Em análise aos índices supra, verifica-se que a Recuperanda apresenta um endividamento superior ao ativo total e patrimônio líquido, sendo o último com saldo negativo devido ao prejuízo acumulado.



Informações Financeiras

Pertinente a posição patrimonial das Recuperandas, em outubro/23, as demonstrações e indicadores financeiros foram apresentados separadamente. No Balanço Patrimonial destaca-se os saldos negativos em **Caixa**, nas Recuperandas Avante, Jalluma, PTN e RBN, e em **Outras Contas a Pagar**, este somente nas Recuperandas Jalluma e PTN. Referente ao resultado, nota-se que apenas a Recup. Macklife apurou **Lucro no Exercício**, entretanto, ressalta-se ainda, que as Recuperandas Jalluma, PTN e RBN apresentaram redução em seu **Prejuízo** em comparação a competência anterior.

Índices de Lucratividade						
Indicador Financeiro	Fórmula	Set-23	Índice	Out-23	Índice	VH
Margem de Lucro Líquido	Lucro/Prejuízo Líquido	2.173.476,25	0,406	1.749.872,36	0,361	-11,20%
	Receita de Vendas	5.352.057,81		4.852.285,42		
Margem de Lucro Operacional	Lucro Operacional	2.196.690,11	0,410	1.749.882,36	0,361	-12,14%
	Receita de Vendas	5.352.057,81		4.852.285,42		
Margem de Lucro Bruto	Lucro Bruto	3.661.051,33	0,986	3.276.227,91	0,975	-1,10%
	Receita Operacional Líquida	3.711.867,20		3.358.763,92		



Os **Índices de Lucratividade** apresentam a capacidade operacional da empresa de gerar lucros a partir de suas receitas, deste modo, demonstram se a empresa está sendo lucrativa em suas operações. Quanto maior o resultado do índice, melhor.

Avaliando os Índices de Lucratividade e realizando uma comparação a competência anterior, nota-se, em outubro/23, a obtenção de resultados inferiores mediante a redução do lucro apurado no exercício.

Informações Financeiras

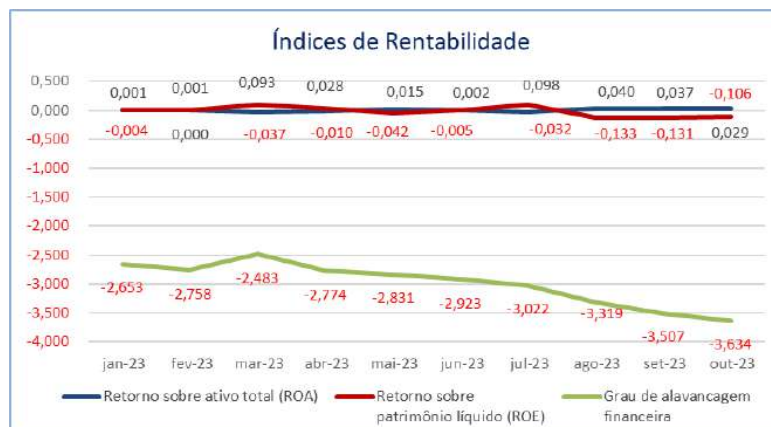
Pertinente a posição patrimonial das Recuperandas, em outubro/23, as demonstrações e indicadores financeiros foram apresentados separadamente. No Balanço Patrimonial destaca-se os saldos negativos em **Caixa**, nas Recuperandas Avante, Jalluma, PTN e RBN, e em **Outras Contas a Pagar**, este somente nas Recuperandas Jalluma e PTN. Referente ao resultado, nota-se que apenas a Recup. Macklife apurou **Lucro no Exercício**, entretanto, ressalta-se ainda, que as Recuperandas Jalluma, PTN e RBN apresentaram redução em seu **Prejuízo** em comparação a competência anterior.

Índices de Rentabilidade						
Indicador Financeiro	Fórmula	Set-23	Índice	Out-23	Índice	VH
Retorno sobre Ativo Total (ROA)	Lucro/Prejuízo Líquido	2.173.476,25	0,037	1.749.872,36	0,029	-22,32%
	Ativo	58.012.539,84		60.125.048,62		
Retorno sobre Patrimônio Líquido (ROE)	Lucro/Prejuízo Líquido	2.173.476,25	-0,131	1.749.872,36	-0,106	-19,49%
	Patrimônio Líquido	-16.544.068,46		-16.544.068,46		
Grau de Alavancagem Financeira	ROE	-0,131	-3,507	-0,106	-3,634	3,64%
	ROA	0,037		0,029		



Informações Financeiras

Pertinente a posição patrimonial das Recuperandas, em outubro/23, as demonstrações e indicadores financeiros foram apresentados separadamente. No Balanço Patrimonial destaca-se os saldos negativos em **Caixa**, nas Recuperandas Avante, Jalluma, PTN e RBN, e em **Outras Contas a Pagar**, este somente nas Recuperandas Jalluma e PTN. Referente ao resultado, nota-se que apenas a Recup. Macklife apurou **Lucro no Exercício**, entretanto, ressalta-se ainda, que as Recuperandas Jalluma, PTN e RBN apresentaram redução em seu **Prejuízo** em comparação a competência anterior.



O **Retorno Sobre o Ativo**, em inglês, Return on Asset – ROA, evidencia a obtenção de lucro/prejuízo em relação aos investimentos (ativos) realizados na empresa, deste modo a rentabilidade do negócio é proporcional ao capital investido na atividade.

O **Retorno Sobre o Patrimônio Líquido**, em inglês, Return on Equity – ROE, demonstra o lucro/prejuízo alcançado pela empresa na gestão dos recursos próprios (patrimônio líquido), evidenciando o retorno obtido pelos acionistas.

O **Grau de Alavancagem Financeira** é um indicador que aponta o grau de risco do qual a empresa está submetida, ou seja, quanto mais dívidas a empresa contrai, maior é o grau de alavancagem.

Em análise aos índices, verifica-se que os sócios não estão obtendo retorno sobre o patrimônio investido, uma vez que o Patrimônio Líquido das Recuperandas se encontra negativo, resultando no ROE também negativo, além disto, nota-se que a apuração de Lucro no Exercício culminou em um saldo positivo de ROA, demonstrando retorno dos ativos pertencentes a Recuperanda.

Informações Financeiras

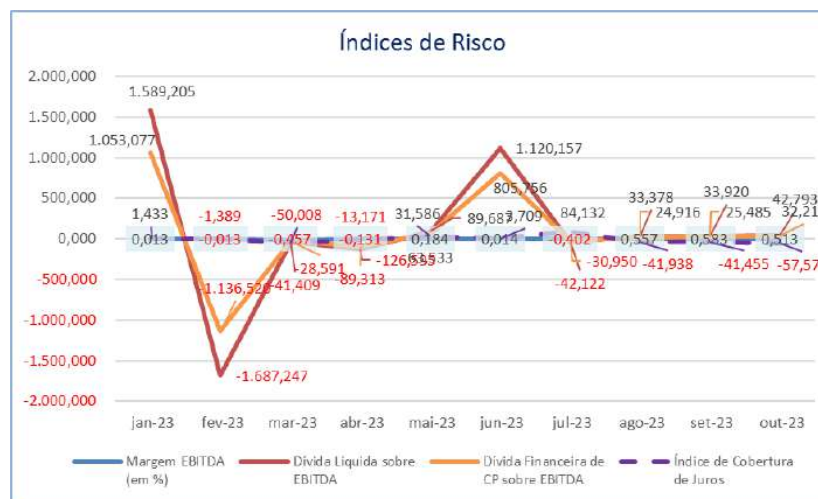
Pertinente a posição patrimonial das Recuperandas, em outubro/23, as demonstrações e indicadores financeiros foram apresentados separadamente. No Balanço Patrimonial destaca-se os saldos negativos em **Caixa**, nas Recuperandas Avante, Jalluma, PTN e RBN, e em **Outras Contas a Pagar**, este somente nas Recuperandas Jalluma e PTN. Referente ao resultado, nota-se que apenas a Recup. Macklife apurou **Lucro no Exercício**, entretanto, ressalta-se ainda, que as Recuperandas Jalluma, PTN e RBN apresentaram redução em seu **Prejuízo** em comparação a competência anterior.

Índices de Risco						
Indicador Financeiro	Fórmula	Set-23	Índice	Out-23	Índice	VH
Margem EBITDA	EBITDA	2.163.682,70	0,583	1.723.375,55	0,513	-11,98%
	Receita Líquida	3.711.867,20		3.358.763,92		
Dívida Líquida sobre EBITDA	Dívida Líquida	73.392.411,29	33,920	73.748.727,19	42,793	26,16%
	EBITDA	2.163.682,70		1.723.375,55		
Dívida Líquida de Curto Prazo sobre EBITDA	Dívida Líquida de Curto Prazo	55.142.268,47	25,485	55.511.337,13	32,211	26,39%
	EBITDA	2.163.682,70		1.723.375,55		
Índice de Cobertura de Juros	EBIT	2.163.682,70	-41,455	1.723.375,55	-57,577	38,89%
	Juros Passivos	-52.193,47		-29.931,60		



Informações Financeiras

Pertinente a posição patrimonial das Recuperandas, em outubro/23, as demonstrações e indicadores financeiros foram apresentados separadamente. No Balanço Patrimonial destaca-se os saldos negativos em **Caixa**, nas Recuperandas Avante, Jalluma, PTN e RBN, e em **Outras Contas a Pagar**, este somente nas Recuperandas Jalluma e PTN. Referente ao resultado, nota-se que apenas a Recup. Macklife apurou **Lucro no Exercício**, entretanto, ressalta-se ainda, que as Recuperandas Jalluma, PTN e RBN apresentaram redução em seu **Prejuízo** em comparação a competência anterior.



A **Margem EBITDA**, em português, Margem LAJIDA (lucro antes de juros, impostos, depreciação e amortização), é resultante do EBITDA em relação a Receita obtida no período, em suma, ela fornece uma visão clara da lucratividade operacional da empresa. Quanto maior, melhor.

Os **Índices de Dívida Líquida** (curto e longo prazo) sobre EBITDA relaciona as dívidas contraídas pela empresa em relação ao EBITDA, diante disto, os índices demonstram o quanto a empresa precisa aumentar sua lucratividade operacional para conseguir quitar suas dívidas. Quanto menor, melhor.

O **Índice de Cobertura de Juros** relaciona o EBIT, em português, LAJIR (lucro antes de juros e tributos) com as Despesas com Juros, ele mensura a capacidade da empresa em honrar com o pagamento dos juros passivos. Quanto maior, melhor.

No mês de outubro/2023 nota-se que todos os índices apresentaram resultados positivos, em decorrência da apuração de Lucro no Exercício, entretanto, a Recuperanda ainda possui um grau elevado de endividamento, a ser superado no decorrer da Recuperação Judicial.

Informações Financeiras

Pertinente a posição patrimonial das Recuperandas, em outubro/23, as demonstrações e indicadores financeiros foram apresentados separadamente. No Balanço Patrimonial destaca-se os saldos negativos em **Caixa**, nas Recuperandas Avante, Jalluma, PTN e RBN, e em **Outras Contas a Pagar**, este somente nas Recuperandas Jalluma e PTN. Referente ao resultado, nota-se que apenas a Recup. Macklife apurou **Lucro no Exercício**, entretanto, ressalta-se ainda, que as Recuperandas Jalluma, PTN e RBN apresentaram redução em seu **Prejuízo** em comparação a competência anterior.

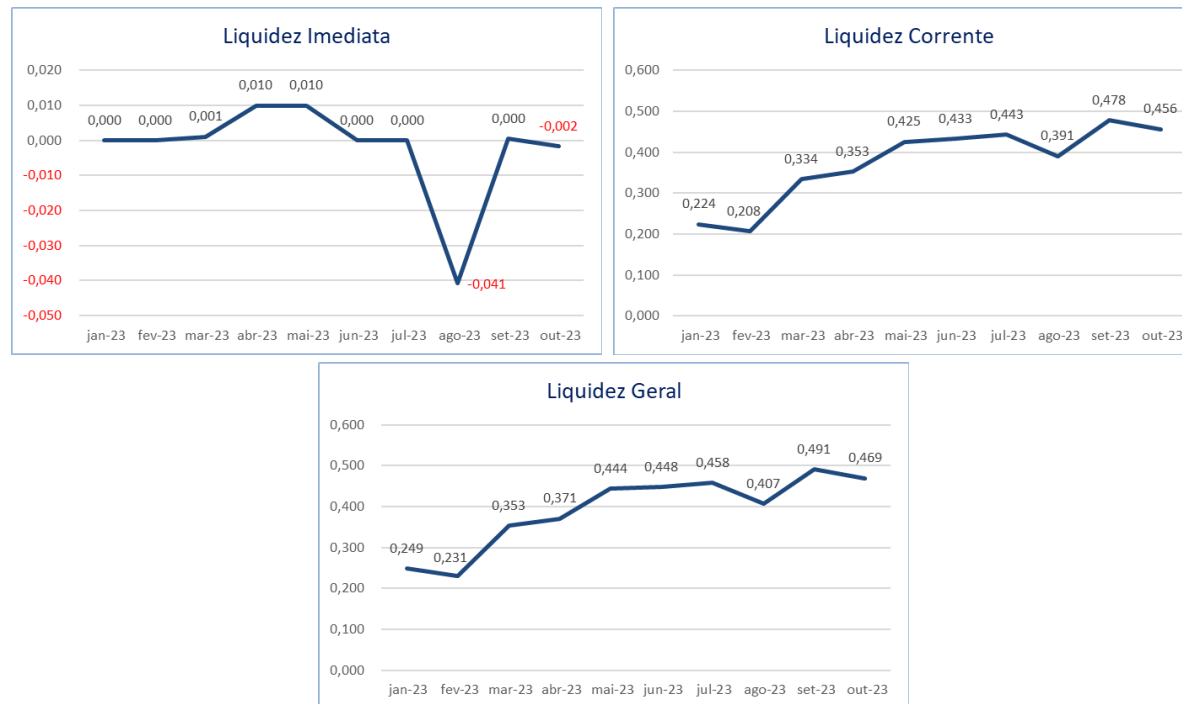
ÍNDICES FINANCEIROS – PTN - INDÚSTRIA E COMÉRCIO DE CONFECÇÕES LTDA EM 31/10/2023

Índices de Liquidez						
Indicador Financeiro	Fórmula	Set-23	Índice	Out-23	Índice	VH
Liquidez Imediata	Ativo Disponível	3.335,15	0,000	-16.341,50	-0,002	-572,18%
	Passivo Circulante	8.849.489,87		9.183.058,04		
Liquidez Corrente	Ativo Circulante	4.226.471,59	0,478	4.191.566,93	0,456	-4,43%
	Passivo Circulante	8.849.489,87		9.183.058,04		
Liquidez Geral	Ativo Circulante + Não Circulante	4.345.274,01	0,491	4.310.369,35	0,469	-4,41%
	Passivo Circulante + Não Circulante	8.849.489,87		9.183.058,04		



Informações Financeiras

Pertinente a posição patrimonial das Recuperandas, em outubro/23, as demonstrações e indicadores financeiros foram apresentados separadamente. No Balanço Patrimonial destaca-se os saldos negativos em **Caixa**, nas Recuperandas Avante, Jalluma, PTN e RBN, e em **Outras Contas a Pagar**, este somente nas Recuperandas Jalluma e PTN. Referente ao resultado, nota-se que apenas a Recup. Macklife apurou **Lucro no Exercício**, entretanto, ressalta-se ainda, que as Recuperandas Jalluma, PTN e RBN apresentaram redução em seu **Prejuízo** em comparação a competência anterior.



Os **Índices de Liquidez** representam a capacidade de solvência das empresas, demonstrada através da **Liquidez Imediata, Corrente e Geral**, que apontam a utilização do ativo de prazo imediato, curto e longo, respectivamente, para liquidar as dívidas de prazo correspondente.

Deste modo, ao auferir o resultado maior que 1, o índice demonstra capacidade de solvência, menor que 1, a incapacidade de quitar as dívidas através de seu ativo, e igual a 1, equilíbrio financeiro.

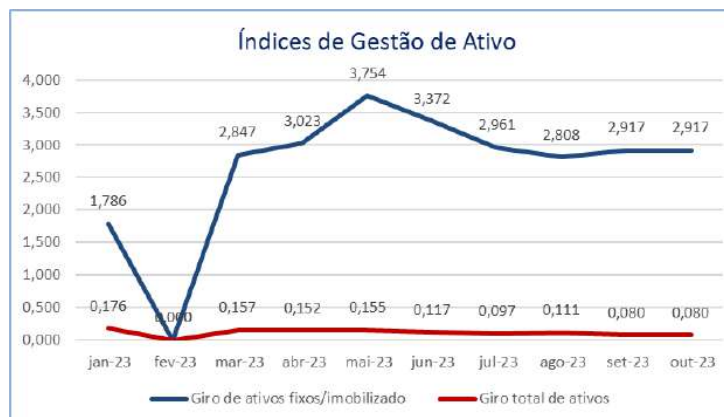
Em análise aos índices de liquidez supra, verifica-se que não é possível utilizar dos ativos da Recuperanda para liquidar os passivos de prazo correspondente, entretanto, ressalta-se que este cenário é comum às empresas em Recuperação Judicial.



Informações Financeiras

Pertinente a posição patrimonial das Recuperandas, em outubro/23, as demonstrações e indicadores financeiros foram apresentados separadamente. No Balanço Patrimonial destaca-se os saldos negativos em **Caixa**, nas Recuperandas Avante, Jalluma, PTN e RBN, e em **Outras Contas a Pagar**, este somente nas Recuperandas Jalluma e PTN. Referente ao resultado, nota-se que apenas a Recup. Macklife apurou **Lucro no Exercício**, entretanto, ressalta-se ainda, que as Recuperandas Jalluma, PTN e RBN apresentaram redução em seu **Prejuízo** em comparação a competência anterior.

Índices de Gestão de Ativo						
Indicador Financeiro	Fórmula	Set-23	Índice	Out-23	Índice	VH
Índice de Giro de Ativos Fixos/ Imobilizados	Receitas	346.529,40	2,917	346.529,40	2,917	0,00%
	Ativo Imobilizado	118.802,42		118.802,42		
Índice de Giro Total de Ativos	Receitas	346.529,40	0,080	346.529,40	0,080	0,81%
	Ativo	4.345.274,01		4.310.369,35		



Os **Índices de Gestão de Ativo** demonstram o quanto a empresa gera de receitas através de seus ativos Imobilizados ou totais, conforme o indicador de **Giro de Ativos Fixos** ou **Giro Total de Ativos**, respectivamente, medindo assim, a eficiência no uso dos ativos mencionados e seu crescimento proporcional as receitas obtidas.

Verifica-se que a Recuperanda possui receitas suficientes para ultrapassarem o montante de seus ativos Imobilizados, porém, não alcançam o valor do ativo total.



Informações Financeiras

Pertinente a posição patrimonial das Recuperandas, em outubro/23, as demonstrações e indicadores financeiros foram apresentados separadamente. No Balanço Patrimonial destaca-se os saldos negativos em **Caixa**, nas Recuperandas Avante, Jalluma, PTN e RBN, e em **Outras Contas a Pagar**, este somente nas Recuperandas Jalluma e PTN. Referente ao resultado, nota-se que apenas a Recup. Macklife apurou **Lucro no Exercício**, entretanto, ressalta-se ainda, que as Recuperandas Jalluma, PTN e RBN apresentaram redução em seu **Prejuízo** em comparação a competência anterior.

Índices de Gestão de Dívida

Indicador Financeiro	Fórmula	Set-23	Índice	Out-23	Índice	VH
----------------------	---------	--------	--------	--------	--------	----

Índice de Endividamento Geral	Passivo Circulante + Não Circulante	8.849.489,87	2,037	9.183.058,04	2,130	4,61%
	Ativo	4.345.274,01		4.310.369,35		

Índice de Endividamento Financeiro	Passivo Circulante + Não Circulante	8.849.489,87	-2,526	9.183.058,04	-2,621	3,77%
	Patrimônio Líquido	-3.503.352,23		-3.503.352,23		



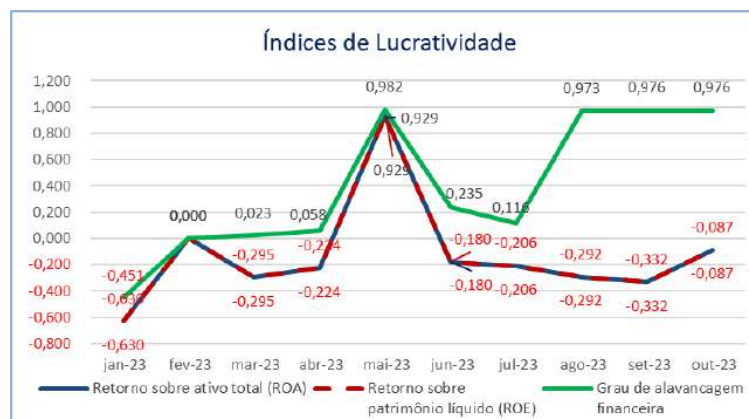
Os **Índices de Gestão de Dívida** apontam a capacidade de liquidação do passivo (dívida com terceiros) através do ativo e patrimônio líquido, conforme o indicador de **Endividamento Geral e Financeiro**, respectivamente, quanto maior for seu resultado, mais endividada a empresa se encontra.

Em relação aos índices de gestão de dívida, nota-se que a Recuperanda apresenta um endividamento superior ao seu ativo e patrimônio líquido, ressalta-se que o patrimônio líquido possui saldo negativo devido ao prejuízo acumulado.

Informações Financeiras

Pertinente a posição patrimonial das Recuperandas, em outubro/23, as demonstrações e indicadores financeiros foram apresentados separadamente. No Balanço Patrimonial destaca-se os saldos negativos em **Caixa**, nas Recuperandas Avante, Jalluma, PTN e RBN, e em **Outras Contas a Pagar**, este somente nas Recuperandas Jalluma e PTN. Referente ao resultado, nota-se que apenas a Recup. Macklife apurou **Lucro no Exercício**, entretanto, ressalta-se ainda, que as Recuperandas Jalluma, PTN e RBN apresentaram redução em seu **Prejuízo** em comparação a competência anterior.

Índices de Lucratividade						
Indicador Financeiro	Fórmula	Set-23	Índice	Out-23	Índice	VH
Margem de Lucro Líquido	Lucro/Prejuízo Líquido	-115.207,05	-0,332	-30.134,29	-0,087	-73,84%
	Receita de Vendas	346.529,40		346.529,40		
Margem de Lucro Operacional	Lucro Operacional	-115.207,05	-0,332	-30.134,29	-0,087	-73,84%
	Receita de Vendas	346.529,40		346.529,40		
Margem de Lucro Bruto	Lucro Bruto	338.338,54	0,976	338.338,54	0,976	0,00%
	Receita Operacional Líquida	346.529,40		346.529,40		



Os **Índices de Lucratividade** apresentam a capacidade operacional da empresa de gerar lucros a partir de suas receitas, deste modo, demonstram se a empresa está sendo lucrativa em suas operações. Quanto maior o resultado do índice, melhor.

Avaliando os Índices de Lucratividade e comparando a competência anterior, nota-se, em outubro/2023, a obtenção de resultados positivos mediante a apuração de Lucro no Exercício.



Informações Financeiras

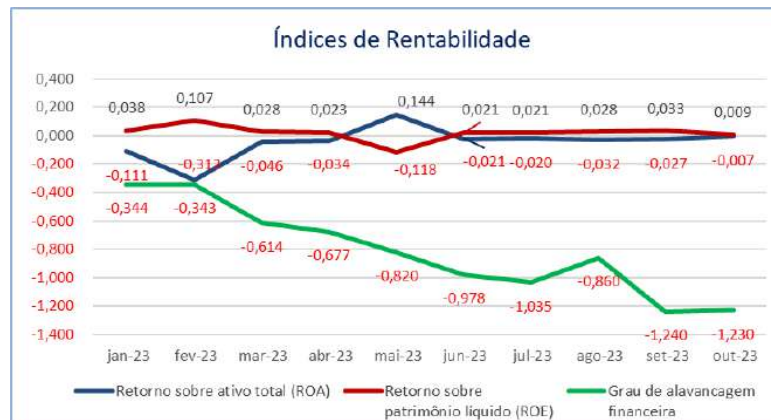
Pertinente a posição patrimonial das Recuperandas, em outubro/23, as demonstrações e indicadores financeiros foram apresentados separadamente. No Balanço Patrimonial destaca-se os saldos negativos em **Caixa**, nas Recuperandas Avante, Jalluma, PTN e RBN, e em **Outras Contas a Pagar**, este somente nas Recuperandas Jalluma e PTN. Referente ao resultado, nota-se que apenas a Recup. Macklife apurou **Lucro no Exercício**, entretanto, ressalta-se ainda, que as Recuperandas Jalluma, PTN e RBN apresentaram redução em seu **Prejuízo** em comparação a competência anterior.

Índices de Rentabilidade						
Indicador Financeiro	Fórmula	Set-23	Índice	Out-23	Índice	VH
Retorno sobre Ativo Total (ROA)	Lucro/Prejuízo Líquido	-115.207,05	-0,027	-30.134,29	-0,007	-73,63%
	Ativo	4.345.274,01		4.310.369,35		
Retorno sobre Patrimônio Líquido (ROE)	Lucro/Prejuízo Líquido	-115.207,05	0,033	-30.134,29	0,009	-73,84%
	Patrimônio Líquido	-3.503.352,23		-3.503.352,23		
Grau de Alavancagem Financeira	ROE	0,033	-1,240	0,009	-1,230	-0,80%
	ROA	-0,027		-0,007		



Informações Financeiras

Pertinente a posição patrimonial das Recuperandas, em outubro/23, as demonstrações e indicadores financeiros foram apresentados separadamente. No Balanço Patrimonial destaca-se os saldos negativos em **Caixa**, nas Recuperandas Avante, Jalluma, PTN e RBN, e em **Outras Contas a Pagar**, este somente nas Recuperandas Jalluma e PTN. Referente ao resultado, nota-se que apenas a Recup. Macklife apurou **Lucro no Exercício**, entretanto, ressalta-se ainda, que as Recuperandas Jalluma, PTN e RBN apresentaram redução em seu **Prejuízo** em comparação a competência anterior.



O **Retorno Sobre o Ativo**, em inglês, Return on Asset – ROA, evidencia a obtenção de lucro/prejuízo em relação aos investimentos (ativos) realizados na empresa, deste modo a rentabilidade do negócio é proporcional ao capital investido na atividade.

O **Retorno Sobre o Patrimônio Líquido**, em inglês, Return on Equity – ROE, demonstra o lucro/prejuízo alcançado pela empresa na gestão dos recursos próprios (patrimônio líquido), evidenciando o retorno obtido pelos acionistas.

O **Grau de Alavancagem Financeira** é um indicador que aponta o grau de risco do qual a empresa está submetida, ou seja, quanto mais dívidas a empresa contrai, maior é o grau de alavancagem.

Em relação aos índices, nota-se que o ROE se encontra com resultado positivo mediante sua base de cálculo utilizar de valores negativos, ressalta-se ainda que os saldos negativos em ROA e Grau de Alavancagem Financeira diante da apuração de Prejuízo no Exercício.



Informações Financeiras

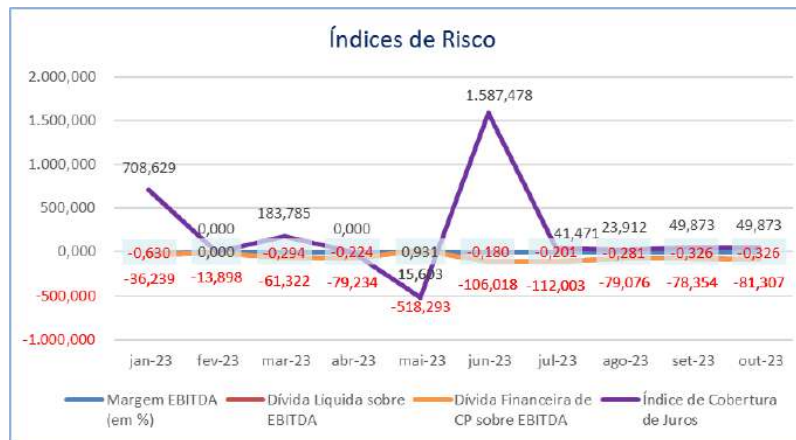
Pertinente a posição patrimonial das Recuperandas, em outubro/23, as demonstrações e indicadores financeiros foram apresentados separadamente. No Balanço Patrimonial destaca-se os saldos negativos em **Caixa**, nas Recuperandas Avante, Jalluma, PTN e RBN, e em **Outras Contas a Pagar**, este somente nas Recuperandas Jalluma e PTN. Referente ao resultado, nota-se que apenas a Recup. Macklife apurou **Lucro no Exercício**, entretanto, ressalta-se ainda, que as Recuperandas Jalluma, PTN e RBN apresentaram redução em seu **Prejuízo** em comparação a competência anterior.

Índices de Risco						
Indicador Financeiro	Fórmula	Set-23	Índice	Out-23	Índice	VH
Margem EBITDA	EBITDA	-112.942,46	-0,326	-112.942,46	-0,326	0,00%
	Receita Líquida	346.529,40		346.529,40		
Dívida Líquida sobre EBITDA	Dívida Líquida	8.849.489,87	-78,354	9.183.058,04	-81,307	3,77%
	EBITDA	-112.942,46		-112.942,46		
Dívida Líquida de Curto Prazo sobre EBITDA	Dívida Líquida de Curto Prazo	8.849.489,87	-78,354	9.183.058,04	-81,307	3,77%
	EBITDA	-112.942,46		-112.942,46		
Índice de Cobertura de Juros	EBIT	-112.942,46	49,873	-112.942,46	49,873	0,00%
	Juros Passivos	-2.264,59		-2.264,59		



Informações Financeiras

Pertinente a posição patrimonial das Recuperandas, em outubro/23, as demonstrações e indicadores financeiros foram apresentados separadamente. No Balanço Patrimonial destaca-se os saldos negativos em **Caixa**, nas Recuperandas Avante, Jalluma, PTN e RBN, e em **Outras Contas a Pagar**, este somente nas Recuperandas Jalluma e PTN. Referente ao resultado, nota-se que apenas a Recup. Macklife apurou **Lucro no Exercício**, entretanto, ressalta-se ainda, que as Recuperandas Jalluma, PTN e RBN apresentaram redução em seu **Prejuízo** em comparação a competência anterior.



A **Margem EBITDA**, em português, Margem LAJIDA (lucro antes de juros, impostos, depreciação e amortização), é resultante do EBITDA em relação a Receita obtida no período, em suma, ela fornece uma visão clara da lucratividade operacional da empresa. Quanto maior, melhor.

Os **Índices de Dívida Líquida** (curto e longo prazo) sobre EBITDA relaciona as dívidas contraídas pela empresa em relação ao EBITDA, diante disto, os índices demonstram o quanto a empresa precisa aumentar sua lucratividade operacional para conseguir quitar suas dívidas. Quanto menor, melhor.

O **Índice de Cobertura de Juros** relaciona o EBIT, em português, LAJIR (lucro antes de juros e tributos) com as Despesas com Juros, ele mensura a capacidade da empresa em honrar com o pagamento dos juros passivos. Quanto maior, melhor.

Na competência de outubro/2023 nota-se que todos os índices apresentaram resultados negativos, isto mediante a apuração de Prejuízo no Exercício, além disto, a Recuperanda ainda possui um grau elevado de endividamento, a ser superado no decorrer da Recuperação Judicial.



Informações Financeiras

Pertinente a posição patrimonial das Recuperandas, em outubro/23, as demonstrações e indicadores financeiros foram apresentados separadamente. No Balanço Patrimonial destaca-se os saldos negativos em **Caixa**, nas Recuperandas Avante, Jalluma, PTN e RBN, e em **Outras Contas a Pagar**, este somente nas Recuperandas Jalluma e PTN. Referente ao resultado, nota-se que apenas a Recup. Macklife apurou **Lucro no Exercício**, entretanto, ressalta-se ainda, que as Recuperandas Jalluma, PTN e RBN apresentaram redução em seu **Prejuízo** em comparação a competência anterior.

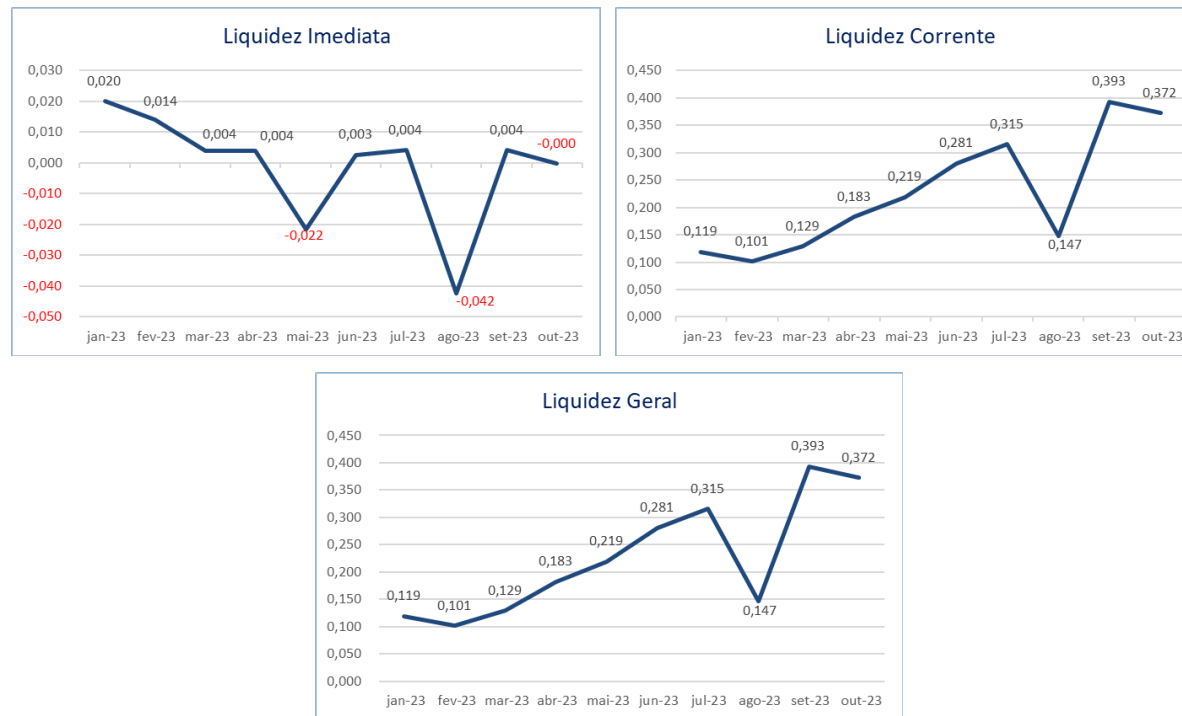
INDICADORES FINANCEIROS – RBN – INDÚSTRIA DO VESTUÁRIO LTDA EM 31/10/2023

Índices de Liquidez						
Indicador Financeiro	Fórmula	Set-23	Índice	Out-23	Índice	VH
Liquidez Imediata	Ativo Disponível	31.911,90	0,004	-2.110,41	-0,000	-106,35%
	Passivo Circulante	7.568.456,86		7.882.875,65		
Liquidez Corrente	Ativo Circulante	2.977.214,09	0,393	2.933.673,74	0,372	-5,39%
	Passivo Circulante	7.568.456,86		7.882.875,65		
Liquidez Geral	Ativo Circulante + Não Circulante	2.977.214,09	0,393	2.933.673,74	0,372	-5,39%
	Passivo Circulante + Não Circulante	7.568.456,86		7.882.875,65		



Informações Financeiras

Pertinente a posição patrimonial das Recuperandas, em outubro/23, as demonstrações e indicadores financeiros foram apresentados separadamente. No Balanço Patrimonial destaca-se os saldos negativos em **Caixa**, nas Recuperandas Avante, Jalluma, PTN e RBN, e em **Outras Contas a Pagar**, este somente nas Recuperandas Jalluma e PTN. Referente ao resultado, nota-se que apenas a Recup. Macklife apurou **Lucro no Exercício**, entretanto, ressalta-se ainda, que as Recuperandas Jalluma, PTN e RBN apresentaram redução em seu **Prejuízo** em comparação a competência anterior.



Os **Índices de Liquidez** representam a capacidade de solvência das empresas, demonstrada através da **Liquidez Imediata, Corrente e Geral**, que apontam a utilização do ativo de prazo imediato, curto e longo, respectivamente, para liquidar as dívidas de prazo correspondente.

Deste modo, ao auferir o resultado maior que 1, o índice demonstra capacidade de solvência, menor que 1, a incapacidade de quitar as dívidas através de seu ativo, e igual a 1, equilíbrio financeiro.

Em análise aos índices de liquidez, nota-se que a Recuperanda não apresenta capacidade de solvência, uma vez que seus ativos não são suficientes para liquidar seus passivos. Entretanto, ressalta-se que este cenário é comum às empresas em Recuperação Judicial.



Informações Financeiras

Pertinente a posição patrimonial das Recuperandas, em outubro/23, as demonstrações e indicadores financeiros foram apresentados separadamente. No Balanço Patrimonial destaca-se os saldos negativos em **Caixa**, nas Recuperandas Avante, Jalluma, PTN e RBN, e em **Outras Contas a Pagar**, este somente nas Recuperandas Jalluma e PTN. Referente ao resultado, nota-se que apenas a Recup. Macklife apurou **Lucro no Exercício**, entretanto, ressalta-se ainda, que as Recuperandas Jalluma, PTN e RBN apresentaram redução em seu **Prejuízo** em comparação a competência anterior.

Índices de Gestão de Ativo						
Indicador Financeiro	Fórmula	Set-23	Índice	Out-23	Índice	VH
Índice de Giro de Ativos Fixos/Imobilizados	Receitas	376.565,50	Erro	0,00	Erro	Erro
	Ativo Imobilizado	0,00		0,00		
Índice de Giro Total de Ativos	Receitas	376.565,50	0,126	0,00	0,000	-100,00%
	Ativo	2.977.214,09		2.933.673,74		



Os **Índices de Gestão de Ativo** demonstram o quanto a empresa gera de receitas através de seus ativos Imobilizados ou totais, conforme o indicador de **Giro de Ativos Fixos** ou **Giro Total de Ativos**, respectivamente, medindo assim, a eficiência no uso dos ativos mencionados e seu crescimento proporcional as receitas obtidas.

Ambos os índices de gestão de ativo não são passíveis de cálculo devido a Recuperanda não ter auferido receitas nesta competência.



Informações Financeiras

Pertinente a posição patrimonial das Recuperandas, em outubro/23, as demonstrações e indicadores financeiros foram apresentados separadamente. No Balanço Patrimonial destaca-se os saldos negativos em **Caixa**, nas Recuperandas Avante, Jalluma, PTN e RBN, e em **Outras Contas a Pagar**, este somente nas Recuperandas Jalluma e PTN. Referente ao resultado, nota-se que apenas a Recup. Macklife apurou **Lucro no Exercício**, entretanto, ressalta-se ainda, que as Recuperandas Jalluma, PTN e RBN apresentaram redução em seu **Prejuízo** em comparação a competência anterior.

Índices de Gestão de Dívida						
Indicador Financeiro	Fórmula	Set-23	Índice	Out-23	Índice	VH
Índice de Endividamento Geral	Passivo Circulante + Não Circulante	7.568.456,86	2,542	7.882.875,65	2,687	5,70%
	Ativo	2.977.214,09		2.933.673,74		
Índice de Endividamento Financeiro	Passivo Circulante + Não Circulante	7.568.456,86	-2,084	7.882.875,65	-2,171	4,15%
	Patrimônio Líquido	-3.631.401,01		-3.631.401,01		



Os **Índices de Gestão de Dívida** apontam a capacidade de liquidação do passivo (dívida com terceiros) através do ativo e patrimônio líquido, conforme o indicador de **Endividamento Geral** e **Financeiro**, respectivamente, quanto maior for seu resultado, mais endividada a empresa se encontra.

Em análise aos índices supra, verifica-se que o endividamento é superior ao ativo e patrimônio líquido, sendo o último com saldo negativo devido ao prejuízo acumulado pela Recuperanda.



Informações Financeiras

Pertinente a posição patrimonial das Recuperandas, em outubro/23, as demonstrações e indicadores financeiros foram apresentados separadamente. No Balanço Patrimonial destaca-se os saldos negativos em **Caixa**, nas Recuperandas Avante, Jalluma, PTN e RBN, e em **Outras Contas a Pagar**, este somente nas Recuperandas Jalluma e PTN. Referente ao resultado, nota-se que apenas a Recup. Macklife apurou **Lucro no Exercício**, entretanto, ressalta-se ainda, que as Recuperandas Jalluma, PTN e RBN apresentaram redução em seu **Prejuízo** em comparação a competência anterior.

Índices de Lucratividade

Indicador Financeiro	Fórmula	Set-23	Índice	Out-23	Índice	VH
Margem de Lucro Líquido	Lucro/Prejuízo Líquido	218.074,38	0,579	-357.959,14	Erro	Erro
	Receita de Vendas	376.565,50		0,00		
Margem de Lucro Operacional	Lucro Operacional	218.074,38	0,579	-357.959,14	Erro	Erro
	Receita de Vendas	376.565,50		0,00		
Margem de Lucro Bruto	Lucro Bruto	376.565,50	1,000	0,00	Erro	Erro
	Receita Operacional Líquida	376.565,50		0,00		



Os **Índices de Lucratividade** apresentam a capacidade operacional da empresa de gerar lucros a partir de suas receitas, deste modo, demonstram se a empresa está sendo lucrativa em suas operações. Quanto maior o resultado do índice, melhor.

Avaliando os Índices de Lucratividade e comparando ao mês anterior, verifica-se que, em outubro/2023, a Recuperanda obteve erro em todos seus índices, isto mediante a ausência de receitas no mês em apreço.

Informações Financeiras

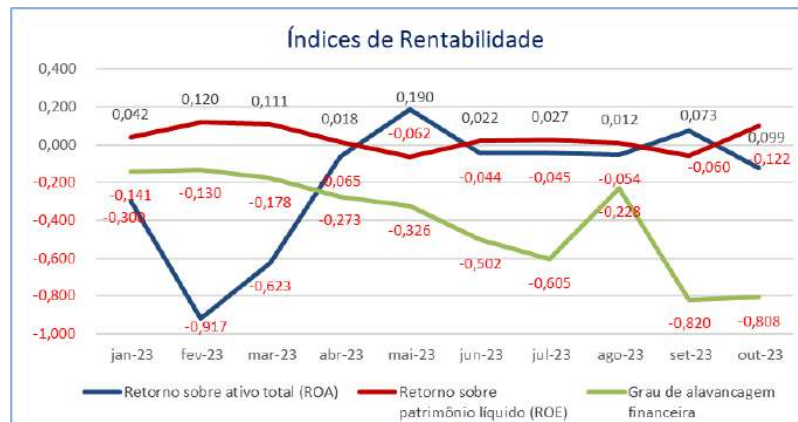
Pertinente a posição patrimonial das Recuperandas, em outubro/23, as demonstrações e indicadores financeiros foram apresentados separadamente. No Balanço Patrimonial destaca-se os saldos negativos em **Caixa**, nas Recuperandas Avante, Jalluma, PTN e RBN, e em **Outras Contas a Pagar**, este somente nas Recuperandas Jalluma e PTN. Referente ao resultado, nota-se que apenas a Recup. Macklife apurou **Lucro no Exercício**, entretanto, ressalta-se ainda, que as Recuperandas Jalluma, PTN e RBN apresentaram redução em seu **Prejuízo** em comparação a competência anterior.

Índices de Rentabilidade						
Indicador Financeiro	Fórmula	Set-23	Índice	Out-23	Índice	VH
Retorno sobre Ativo Total (ROA)	Lucro/Prejuízo Líquido	218.074,38	0,073	-357.959,14	-0,122	-266,58%
	Ativo	2.977.214,09		2.933.673,74		
Retorno sobre Patrimônio Líquido (ROE)	Lucro/Prejuízo Líquido	218.074,38	-0,060	-357.959,14	0,099	-264,15%
	Patrimônio Líquido	-3.631.401,01		-3.631.401,01		
Grau de Alavancagem Financeira	ROE	-0,060	-0,820	0,099	-0,808	-1,46%
	ROA	0,073		-0,122		



Informações Financeiras

Pertinente a posição patrimonial das Recuperandas, em outubro/23, as demonstrações e indicadores financeiros foram apresentados separadamente. No Balanço Patrimonial destaca-se os saldos negativos em **Caixa**, nas Recuperandas Avante, Jalluma, PTN e RBN, e em **Outras Contas a Pagar**, este somente nas Recuperandas Jalluma e PTN. Referente ao resultado, nota-se que apenas a Recup. Macklife apurou **Lucro no Exercício**, entretanto, ressalta-se ainda, que as Recuperandas Jalluma, PTN e RBN apresentaram redução em seu **Prejuízo** em comparação a competência anterior.



O **Retorno Sobre o Ativo**, em inglês, Return on Asset – ROA, evidencia a obtenção de lucro/prejuízo em relação aos investimentos (ativos) realizados na empresa, deste modo a rentabilidade do negócio é proporcional ao capital investido na atividade.

O **Retorno Sobre o Patrimônio Líquido**, em inglês, Return on Equity – ROE, demonstra o lucro/prejuízo alcançado pela empresa na gestão dos recursos próprios (patrimônio líquido), evidenciando o retorno obtido pelos acionistas.

O **Grau de Alavancagem Financeira** é um indicador que aponta o grau de risco do qual a empresa está submetida, ou seja, quanto mais dívidas a empresa contrai, maior é o grau de alavancagem.

Nota-se que o ROA apresenta saldo positivo mediante sua base de cálculo negativa, ou seja, pela utilização do Prejuízo e Patrimônio Líquido em seu cálculo, onde ambos são negativos.

O Prejuízo apurado no exercício culminou também no saldo negativo dos índices ROA e Grau de Alavancagem Financeira.

Informações Financeiras

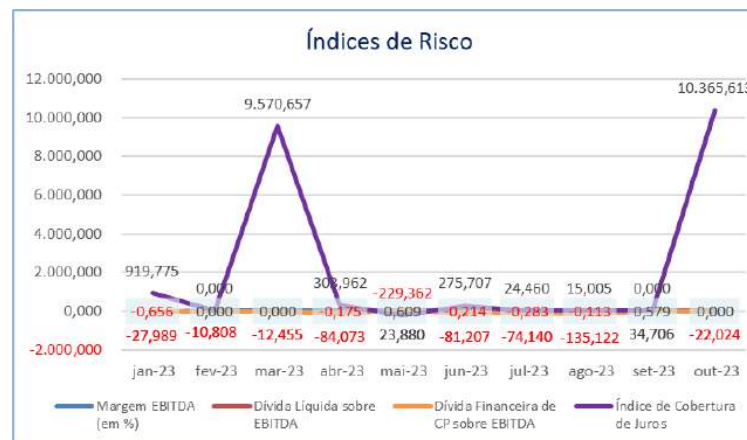
Pertinente a posição patrimonial das Recuperandas, em outubro/23, as demonstrações e indicadores financeiros foram apresentados separadamente. No Balanço Patrimonial destaca-se os saldos negativos em **Caixa**, nas Recuperandas Avante, Jalluma, PTN e RBN, e em **Outras Contas a Pagar**, este somente nas Recuperandas Jalluma e PTN. Referente ao resultado, nota-se que apenas a Recup. Macklife apurou **Lucro no Exercício**, entretanto, ressalta-se ainda, que as Recuperandas Jalluma, PTN e RBN apresentaram redução em seu **Prejuízo** em comparação a competência anterior.

Índices de Risco						
Indicador Financeiro	Fórmula	Set-23	Índice	Out-23	Índice	VH
Margem EBITDA	EBITDA	218.074,38	0,579	-357.924,61	Erro	Erro
	Receita Líquida	376.565,50		0,00		
Dívida Líquida sobre EBITDA	Dívida Líquida	7.568.456,86	34,706	7.882.875,65	-22,024	-163,46%
	EBITDA	218.074,38		-357.924,61		
Dívida Líquida de Curto Prazo sobre EBITDA	Dívida Líquida de Curto Prazo	7.568.456,86	34,706	7.882.875,65	-22,024	-163,46%
	EBITDA	218.074,38		-357.924,61		
Índice de Cobertura de Juros	EBIT	218.074,38	Erro	-357.924,61	10.365,613	Erro
	Juros Passivos	0,00		-34,53		



Informações Financeiras

Pertinente a posição patrimonial das Recuperandas, em outubro/23, as demonstrações e indicadores financeiros foram apresentados separadamente. No Balanço Patrimonial destaca-se os saldos negativos em **Caixa**, nas Recuperandas Avante, Jalluma, PTN e RBN, e em **Outras Contas a Pagar**, este somente nas Recuperandas Jalluma e PTN. Referente ao resultado, nota-se que apenas a Recup. Macklife apurou **Lucro no Exercício**, entretanto, ressalta-se ainda, que as Recuperandas Jalluma, PTN e RBN apresentaram redução em seu **Prejuízo** em comparação a competência anterior.



A **Margem EBITDA**, em português, Margem LAJIDA (lucro antes de juros, impostos, depreciação e amortização), é resultante do EBITDA em relação a Receita obtida no período, em suma, ela fornece uma visão clara da lucratividade operacional da empresa. Quanto maior, melhor.

Os **Índices de Dívida Líquida** (curto e longo prazo) sobre EBITDA relaciona as dívidas contraídas pela empresa em relação ao EBITDA, diante disto, os índices demonstram o quanto a empresa precisa aumentar sua lucratividade operacional para conseguir quitar suas dívidas. Quanto menor, melhor.

O **Índice de Cobertura de Juros** relaciona o EBIT, em português, LAJIR (lucro antes de juros e tributos) com as Despesas com Juros, ele mensura a capacidade da empresa em honrar com o pagamento dos juros passivos. Quanto maior, melhor.

Em outubro/2023 nota-se que os índices apresentaram, em sua maioria, resultados com erro e negativos, estes em decorrência da ausência de receita e apuração de Prejuízo no Exercício, respectivamente. Além do exposto, a Recuperanda ainda demonstra um grau elevado de endividamento, a ser superado no decorrer da Recuperação Judicial.

5. ENDIVIDAMENTO

5.1 CREDORES SUJEITOS A RECUPERAÇÃO JUDICIAL

5.2 CREDORES NÃO SUJEITOS A RECUPERAÇÃO JUDICIAL



Documento assinado digitalmente, conforme MP nº 2.200-2/2001, Lei nº 11.419/2006, resolução do Projudi, do TJPR/OE
Validação deste em <https://projudi.tjpr.jus.br/projudi/> - Identificador: PJ6BH FTVNP K3NTU KDFWK

Endividamento

No momento da distribuição do pedido de Recuperação Judicial, as Recuperandas apresentaram nos movs. 1.55, 1.56 e 1.57, a relação nominal de credores, em consonância ao art. 51, III LFRJ, na qual perfaz o montante total de **R\$ 35.505.082,43**, porém, após apresentação da relação do art. 7º, §2º, da Lei 11.101/2005, restou informado o passivo de **R\$ 37.760.870,97**. Ademais, quanto aos créditos não concursais, constatou-se a existência de débitos trabalhistas e tributários no montante de **R\$ 32.651.696,41** em outubro/23.

5.1 CREDORES SUJEITOS A RECUPERAÇÃO JUDICIAL

No momento da distribuição do pedido de Recuperação Judicial, as Recuperandas apresentaram nos movs. 1.55, 1.56 e 1.57, a relação nominal de credores, em consonância ao art. 51, III LFRJ, na qual perfaz o montante total de **R\$ 35.505.082,43 (trinta e cinco milhões quinhentos e cinco mil e oitenta e dois reais e quarenta e três centavos)**, porém, em data de 23/03/2023, restou apresentada a Relação de Credores da Administradora Judicial, nos termos do art. 7º, §2º, da Lei 11.101/2005, resultando no valor do passivo no importe de **R\$ 37.760.870,97 (trinta e sete mil setecentos e sessenta mil oitocentos e setenta reais e noventa e sete centavos)**. A seguir, apresenta-se a composição do crédito concursal da relação por classe de credores:

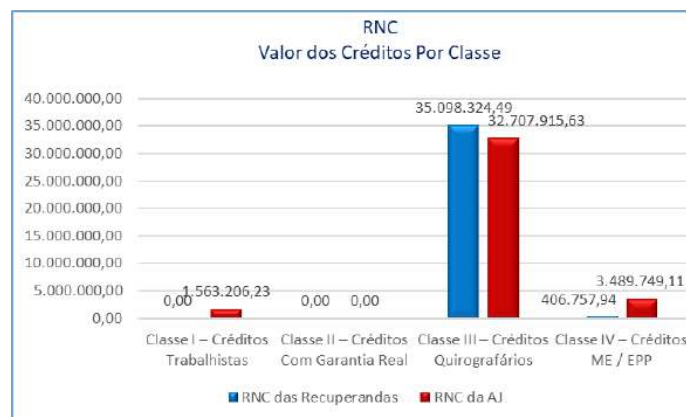
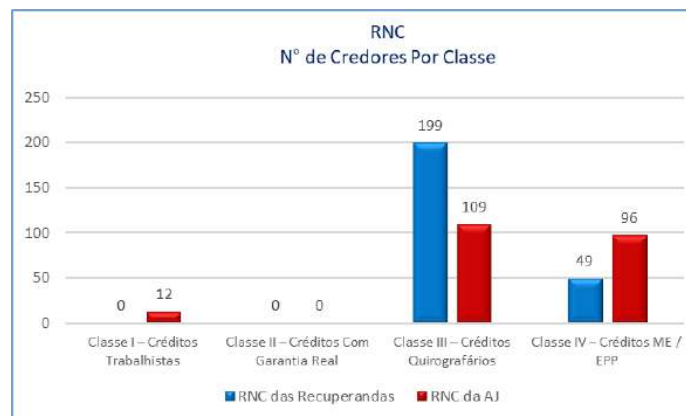
Classe	Moeda	RNC das Recuperandas		RNC da AJ (art. 7º, §2º, LFRJ)		Variação	
		Nº de Credores	Valor	Nº de Credores	Valor	Nº de Credores	Valor
Classe I – Créditos Trabalhistas	BRL	0	0,00	12	1.563.206,23	-12	-1.563.206,23
Classe II – Créditos Com Garantia Real	BRL	0	0,00	-	0,00	-	0,00
Classe III – Créditos Quirografários	BRL	199	35.098.324,49	109	32.707.915,63	90	2.390.408,86
Classe IV – Créditos ME / EPP	BRL	49	406.757,94	96	3.489.749,11	-47	-3.082.991,17
Total		248	35.505.082,43	217	37.760.870,97	31	-2.255.788,54

Fonte: Relação de Credores mov. 1.55, 1.56 e 1.57 e Relação de Credores da AJ de mov. 363.



Endividamento

No momento da distribuição do pedido de Recuperação Judicial, as Recuperandas apresentaram nos movs. 1.55, 1.56 e 1.57, a relação nominal de credores, em consonância ao art. 51, III LFRJ, na qual perfaz o montante total de **R\$ 35.505.082,43**, porém, após apresentação da relação do art. 7º, §2º, da Lei 11.101/2005, restou informado o passivo de **R\$ 37.760.870,97**. Ademais, quanto aos créditos não concursais, constatou-se a existência de débitos trabalhistas e tributários no montante de **R\$ 32.651.696,41** em outubro/23.

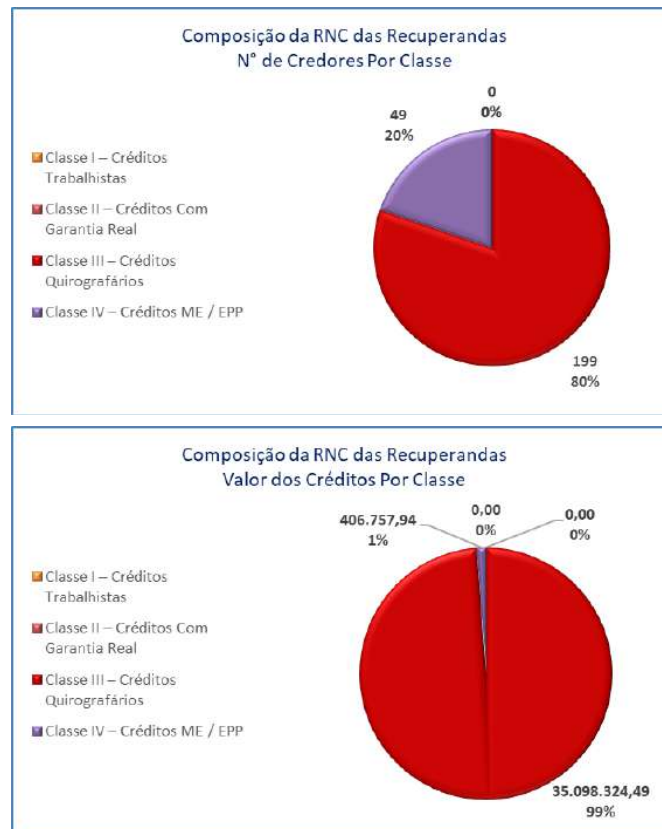


Fonte: Relação de Credores mov. 1.55, 1.56 e 1.57 e Relação de Credores da AJ de mov. 363.



Endividamento

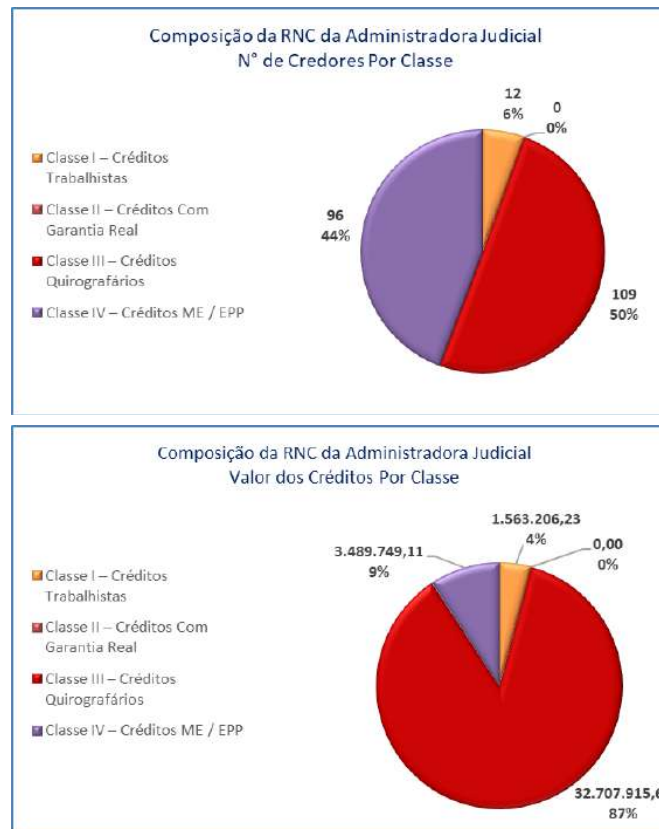
No momento da distribuição do pedido de Recuperação Judicial, as Recuperandas apresentaram nos movs. 1.55, 1.56 e 1.57, a relação nominal de credores, em consonância ao art. 51, III LFRJ, na qual perfaz o montante total de **R\$ 35.505.082,43**, porém, após apresentação da relação do art. 7º, §2º, da Lei 11.101/2005, restou informado o passivo de **R\$ 37.760.870,97**. Ademais, quanto aos créditos não concursais, constatou-se a existência de débitos trabalhistas e tributários no montante de **R\$ 32.651.696,41** em outubro/23.



Fonte: Relação de Credores mov. 1.55, 1.56 e 1.57.

Endividamento

No momento da distribuição do pedido de Recuperação Judicial, as Recuperandas apresentaram nos movs. 1.55, 1.56 e 1.57, a relação nominal de credores, em consonância ao art. 51, III LFRJ, na qual perfaz o montante total de **R\$ 35.505.082,43**, porém, após apresentação da relação do art. 7º, §2º, da Lei 11.101/2005, restou informado o passivo de **R\$ 37.760.870,97**. Ademais, quanto aos créditos não concursais, constatou-se a existência de débitos trabalhistas e tributários no montante de **R\$ 32.651.696,41** em outubro/23.



Fonte: Relação de Credores da AJ de mov. 363.



Endividamento

No momento da distribuição do pedido de Recuperação Judicial, as Recuperandas apresentaram nos movs. 1.55, 1.56 e 1.57, a relação nominal de credores, em consonância ao art. 51, III LFRJ, na qual perfaz o montante total de **R\$ 35.505.082,43**, porém, após apresentação da relação do art. 7º, §2º, da Lei 11.101/2005, restou informado o passivo de **R\$ 37.760.870,97**. Ademais, quanto aos créditos não concursais, constatou-se a existência de débitos trabalhistas e tributários no montante de **R\$ 32.651.696,41** em outubro/23.

5.2 CREDORES NÃO SUJEITOS A RECUPERAÇÃO JUDICIAL

No mês em análise as Recuperandas informaram os credores que ostentam natureza extraconcursal, de modo que, em contato diretamente com esses foi solicitado a relação completa de credores não concursais para elaboração da presente constatação, oportunidade em que foi informado que possuem apenas débitos trabalhistas e tributários, conforme discriminado infra:

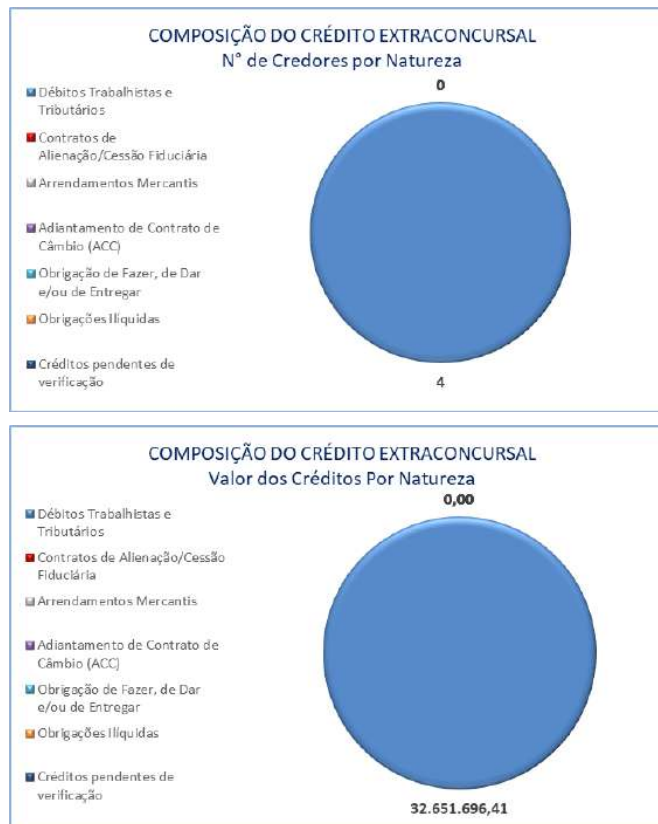
Natureza do Crédito Extraconcursal	Moeda	Nº de Credores	Valor
Débitos Trabalhistas e Tributários	BRL	4	32.651.696,41
Contratos de Alienação/Cessão Fiduciária	BRL	-	0,00
Arrendamentos Mercantis	BRL	-	0,00
Adiantamento de Contrato de Câmbio (ACC)	BRL	-	0,00
Obrigação de Fazer, de Dar e/ou de Entregar	BRL	-	0,00
Obrigações Ilíquidas	BRL	-	0,00
Créditos pendentes de verificação	BRL	-	0,00
Total		4	32.651.696,41

Fonte: GRUPO FOR BOYS – Balancete Contábil em 31/10/2023.



Endividamento

No momento da distribuição do pedido de Recuperação Judicial, as Recuperandas apresentaram nos movs. 1.55, 1.56 e 1.57, a relação nominal de credores, em consonância ao art. 51, III LFRJ, na qual perfaz o montante total de **R\$ 35.505.082,43**, porém, após apresentação da relação do art. 7º, §2º, da Lei 11.101/2005, restou informado o passivo de **R\$ 37.760.870,97**. Ademais, quanto aos créditos não concursais, constatou-se a existência de débitos trabalhistas e tributários no montante de **R\$ 32.651.696,41** em outubro/23.



Fonte: GRUPO FOR BOYS – Balancete Contábil em 31/10/2023.



Endividamento

No momento da distribuição do pedido de Recuperação Judicial, as Recuperandas apresentaram nos movs. 1.55, 1.56 e 1.57, a relação nominal de credores, em consonância ao art. 51, III LFRJ, na qual perfaz o montante total de **R\$ 35.505.082,43**, porém, após apresentação da relação do art. 7º, §2º, da Lei 11.101/2005, restou informado o passivo de **R\$ 37.760.870,97**. Ademais, quanto aos créditos não concursais, constatou-se a existência de débitos trabalhistas e tributários no montante de **R\$ 32.651.696,41** em outubro/23.

5.2.1 Débitos Tributários

As Recuperandas apresentaram informações de débitos extraconcursais no montante de **R\$ 32.651.696,41 (trinta e dois milhões seiscentos e cinquenta e um mil seiscentos e noventa e seis reais e quarenta e um centavos)**, relativo a débitos trabalhistas e tributários, estes junto as esferas Federal, Estadual e Municipal, conforme discriminado abaixo:

GRUPO	DESCRIÇÃO	AVANTE	JALLUMA	MACKLIFE	PTN	RBN	TOTAL
		VALOR	VALOR	VALOR	VALOR	VALOR	VALOR
OBRIGAÇÕES TRABALHISTAS E PREVIDENCIÁRIAS	INSS A Recolher	2.933.965,50	1.583.056,21	735.912,16	1.926.293,03	1.204.418,66	8.383.645,56
	FGTS A Recolher	1.015.376,01	889.740,79	493.872,18	1.029.388,75	476.799,40	3.905.177,13
	Contribuição Social A Recolher	0,00	0,00	3.381,47	0,00	0,00	3.381,47
	Contribuição Sindical A Recolher	5.889,65	14.995,52	30.183,74	31.232,01	14.189,79	96.490,71
	Salários A Pagar	407.542,25	6.360,98	25.656,25	220.492,57	82.409,94	742.461,99
	Rescisões A Pagar	12.764,43	29.667,06	92.565,34	66.574,24	108.143,19	309.714,26
	Décimo Terceiro A Pagar	0,00	0,00	96.000,26	0,00	0,00	96.000,26
	Férias A Pagar	-26.301,37	-1.485,28	18.919,13	-1.296,38	-3.355,19	-13.519,09
	Pró-labore A Pagar	1.078,68	0,00	-176.262,38	4.805,39	0,00	-170.378,31
	Contribuição Assistencial A Pagar	27.963,99	37.481,11	57.849,63	52.387,72	3.512,21	179.194,66
	Pensão Alimentícia	0,00	0,00	0,00	3.761,29	0,00	3.761,29
	Provisões Trabalhistas	1.173.027,05	361.737,34	342.550,56	464.890,99	374.206,61	2.716.412,55
Total Obrigações Trab. e Previd.		5.551.306,19	2.921.553,73	1.720.628,34	3.798.529,61	2.260.324,61	16.252.342,48



Endividamento

No momento da distribuição do pedido de Recuperação Judicial, as Recuperandas apresentaram nos movs. 1.55, 1.56 e 1.57, a relação nominal de credores, em consonância ao art. 51, III LFRJ, na qual perfaz o montante total de **R\$ 35.505.082,43**, porém, após apresentação da relação do art. 7º, §2º, da Lei 11.101/2005, restou informado o passivo de **R\$ 37.760.870,97**. Ademais, quanto aos créditos não concursais, constatou-se a existência de débitos trabalhistas e tributários no montante de **R\$ 32.651.696,41** em outubro/23.

GRUPO	DESCRIÇÃO	AVANTE	JALLUMA	MACKLIFE	PTN	RBN	TOTAL
		VALOR	VALOR	VALOR	VALOR	VALOR	VALOR
OBRIGAÇÕES TRIBUTÁRIAS	PIS A Recolher	0,00	0,00	797.278,37	0,00	0,00	797.278,37
	COFINS A Recolher	0,00	0,00	4.488.715,03	0,00	0,00	4.488.715,03
	IRRF A Recolher	120.089,86	101.894,56	238.279,07	111.504,73	42.869,40	614.637,62
	IRPJ A Recolher	0,00	0,00	5.044,78	0,00	0,00	5.044,78
	ISS A Recolher	-53,03	0,00	10.585,15	15,12	0,00	10.547,24
	CSRF A Recolher	0,00	0,00	20.711,77	8,31	0,00	20.720,08
	Simples Nacional A Recolher	559.242,63	503.420,88	0,00	647.392,55	33.087,15	1.743.143,21
	ICMS A Recolher	0,00	0,00	2.206.883,17	0,00	0,00	2.206.883,17
	Parcelamento Previdenciário	131.324,16	46.006,13	4.410.605,95	0,00	0,00	4.587.936,24
	Parcelamento Simples	555.253,12	0,00	6.939,19	0,00	0,00	562.192,31
	Parcelamento ICMS	0,00	0,00	424.195,93	0,00	0,00	424.195,93
	Parcelamento De PIS	0,00	0,00	30.451,80	0,00	0,00	30.451,80
	Parcelamento De COFINS	0,00	0,00	140.263,20	0,00	0,00	140.263,20
	Parcelamento De IRRF	0,00	0,00	23.403,19	0,00	0,00	23.403,19
	Parcelamento Demais Débitos	0,00	0,00	743.941,76	0,00	0,00	743.941,76
Total Obrigações Tributárias		1.365.856,74	651.321,57	13.547.298,36	758.920,71	75.956,55	16.399.353,93
Total Débitos GRUPO FOR BOYS		6.917.162,93	3.572.875,30	15.267.926,70	4.557.450,32	2.336.281,16	32.651.696,41

Fonte: GRUPO FOR BOYS - Balancete Contábil em 31/10/2023.

5.2.2 Contratos de alienação fiduciária

Até o presente momento, não foram apresentadas, pelas empresas Recuperandas, quaisquer informações acerca da existência de débitos dessa natureza.

5.2.3 Cessão fiduciária de títulos/direitos creditórios

Até o presente momento, não foram apresentadas, pelas empresas Recuperandas, quaisquer informações acerca da existência de débitos dessa natureza.

5.2.4 Arrendamentos mercantis

Até o presente momento, não foram apresentadas, pelas empresas Recuperandas, quaisquer informações acerca da existência de débitos dessa natureza.

5.2.5 Adiantamento de contrato de câmbio (ACC)

Até o presente momento, não foram apresentadas, pelas empresas Recuperandas, quaisquer informações acerca da existência de débitos dessa natureza.



Endividamento

No momento da distribuição do pedido de Recuperação Judicial, as Recuperandas apresentaram nos movs. 1.55, 1.56 e 1.57, a relação nominal de credores, em consonância ao art. 51, III LFRJ, na qual perfaz o montante total de **R\$ 35.505.082,43**, porém, após apresentação da relação do art. 7º, §2º, da Lei 11.101/2005, restou informado o passivo de **R\$ 37.760.870,97**. Ademais, quanto aos créditos não concursais, constatou-se a existência de débitos trabalhistas e tributários no montante de **R\$ 32.651.696,41** em outubro/23.

5.2.6 Obrigação de fazer, obrigação de dar e obrigação de entregar

Até o presente momento, não foram apresentadas, pelas empresas Recuperandas, quaisquer informações acerca da existência de débitos dessa natureza.

5.2.7 Obrigações ilíquidas

Até o presente momento, não foram apresentadas, pelas empresas Recuperandas, quaisquer informações acerca da existência de débitos dessa natureza.


5.2.8 Créditos pós ajuizamento da RJ (fiscal, trabalhista e outros)

Até o presente momento, não foram apresentadas, pelas empresas Recuperandas, quaisquer informações acerca da existência de débitos dessa natureza.



6. PLANO DE RECUPERAÇÃO JUDICIAL

- 6.1 PLANO DE RECUPERAÇÃO JUDICIAL
- 6.2 PROPOSTA DE PAGAMENTO
- 6.3 REALIZAÇÃO DE PAGAMENTOS



Plano de Recuperação Judicial

Foi apresentado nos autos o Plano de Recuperação Judicial pelas Recuperandas, ao mov. 363.2, expondo os meios de recuperação que pretende adotar visando o soerguimento da empresa, nos termos do art. 50 c/c art. 53, I, ambos da Lei de Recuperação de Empresas.

6.1 PLANO DE RECUPERAÇÃO JUDICIAL

No período em análise, foi apresentado nos autos o Plano de Recuperação Judicial pelas Recuperandas, ao mov. 360, expondo os meios de recuperação que pretende adotar visando o soerguimento da empresa, nos termos do art. 50 c/c art. 53, I, ambos da Lei de Recuperação de Empresas. Segue a síntese dos referidos meios:

- Área Administrativa:

- a) Revisão do sistema ERP Totvs Moda, utilizado pelo Departamento Contábil/Financeiro, para fins de melhor alocação e informações mais precisas, o que trará dados fidedignos da rentabilidade de cada filial, à empresa;
- b) Integração do sistema de folha de pagamento para o ERP Totvs Moda, eliminando as contabilizações manuais;
- c) Implantação de sistema de controle orçamentário no exercício de 2023, já que com essa ferramenta a empresa poderá obter a construção de cenários de receitas e despesas por filial e acompanhamento diário do P&L para as devidas tomadas de decisões eliminando a confecção manual do DRE;
- d) Implantação de processos de controles na área financeira com o propósito de garantir informações precisas e confiáveis;
- e) Adoção de medidas que visam recuperar valores do contas a receber (Credciário), os quais constam como inadimplência originária de períodos anteriores (anos) ao terceiro trimestre de 2022. Esse procedimento está vinculado às medidas de melhoria dos controles internos na área financeira, bem como deve contribuir para a formação de capital de giro para o GRUPO FOR BOYS | FOR GIRLS;
- f) Estudo de viabilidade para implantação do credciário online, objetivando a redução da necessidade de capital de giro imobilizado no credciário;
- g) Substituição do sistema de Folha de Pagamento, com o fim de integrar os dados de folha de pagamento para o ERP Totvs Moda e eliminar processos manuais de contabilizações, garantindo informações fidedignas;

- Área Financeira e econômica

- a) A reestruturação do número de lojas tem como principal objetivo a avaliação da rentabilidade das lojas e proceder com o encerramento de lojas deficitárias e que não tenham possibilidade de recuperação;
- b) Contratação de consultoria de marketing a partir de fevereiro/23 para as 29 lojas do Grupo For Boys, visando o aumento das vendas e de público. O escopo dos serviços está voltado para visual merchandising, ações de marketing digital, estudos de demanda, plano de conversão, estruturação e layout das lojas, vitrines e estruturação de comissionamento;
- c) Eliminação das linhas de produção de produtos diferenciados e com detalhes, pois estas linhas produtos demandam capital de giro expressivo, sendo mais vantajoso para as empresas, adquirir os produtos de terceiros;
- d) Abertura de uma loja na cidade de São Paulo/SP e de lojas no Nordeste, tendo em vista ser um mercado potencial e não explorado;
- e) Lançamento de Loja Virtual, que entrou no ar no mês de Novembro 2022, objetivando fortalecer e divulgar a marca e aumentar as receitas para a empresa;
- f) Reestruturação de Produtos, Preços e Público Alvo, focando na produção de produtos básicos e acessíveis;
- g) Lançamento de novos produtos, tais como linha infante-juvenil, acessórios, lingerie, sandálias, entre outros, a contribuir para a conversão de vendas, com ticket médio e peças por venda.

Plano de Recuperação Judicial

Foi apresentado nos autos o Plano de Recuperação Judicial pelas Recuperandas, ao mov. 363.2, expondo os meios de recuperação que pretende adotar visando o soerguimento da empresa, nos termos do art. 50 c/c art. 53, I, ambos da Lei de Recuperação de Empresas.

6.2 PROPOSTA DE PAGAMENTO

Consoante Plano de Recuperação Judicial apresentado ao mov. 360.2 dos autos recuperacionais, apresenta-se, na sequência, uma síntese da forma de pagamento proposta, por classe de credores:

Classe	Subclasse	Parcela Inicial	Carência (Exceto a Parcela Inicial)	Prazo para Pagamento	Correção Monetária	Deságio
Classe I Créditos Trabalhistas	Até 150 salários-mínimos Incontroverso	25º dia do mês seguinte ao mês da leitura da intimação da decisão que homologar o PRJ, no sistema Projudi.	Sem carência.	36 (trinta e seis) parcelas mensais consecutivas	1% de juros ao ano, e correção monetária pela TR, contados a partir da data do pedido de Recuperação Judicial em 06/12/2022.	-
	Até 150 salários-mínimos Controverso	30 (trinta) dias corridos, contados do trânsito em julgado do incidente de habilitação / impugnação de crédito.	Sem carência.	36 (trinta e seis) parcelas mensais consecutivas	1% de juros ao ano, e correção monetária pela TR, contados a partir da data do pedido de Recuperação Judicial em 06/12/2022.	-
	Acima de 150 salários-mínimos	R\$ 2.000,00 (dois mil reais) inicial, no 25º dia do mês seguinte ao da leitura da intimação da decisão que homologar o PRJ, no sistema Projudi.	36 (trinta e seis) meses, contados do mês seguinte ao da leitura da intimação da decisão que homologar o PRJ, no sistema Projudi.	204 (duzentos e quatro) parcelas mensais consecutivas	1% de juros ao ano, e correção monetária pela TR, contados a partir da data do pedido de Recuperação Judicial em 06/12/2022.	80%



Plano de Recuperação Judicial

Foi apresentado nos autos o Plano de Recuperação Judicial pelas Recuperandas, ao mov. 363.2, expondo os meios de recuperação que pretende adotar visando o soerguimento da empresa, nos termos do art. 50 c/c art. 53, I, ambos da Lei de Recuperação de Empresas.

Classe	Subclasse	Parcela Inicial	Carência (Exceto a Parcela Inicial)	Prazo para Pagamento	Correção Monetária	Deságio
Classe II Créditos Com Garantia Real	-	R\$ 2.000,00 (dois mil reais) inicial, no 25º dia do mês seguinte ao da leitura da intimação da decisão que homologar o PRJ, no sistema Projudi.	36 (trinta e seis) meses, contados do mês seguinte ao da leitura da intimação da decisão que homologar o PRJ, no sistema Projudi.	204 (duzentos e quatro) parcelas m e n s a i s consecutivas	1% de juros ao ano, e correção monetária pela TR, contados a partir da data do pedido de Recuperação Judicial em 06/12/2022.	80%
Classe III Créditos Quirografários	Incontroverso	R\$ 2.000,00 (dois mil reais) inicial, no 25º dia do mês seguinte ao da leitura da intimação da decisão que homologar o PRJ, no sistema Projudi.	36 (trinta e seis) meses, contados do mês seguinte ao da leitura da intimação da decisão que homologar o PRJ, no sistema Projudi.	204 (duzentos e quatro) parcelas m e n s a i s consecutivas	1% de juros ao ano, e correção monetária pela TR, contados a partir da data do pedido de Recuperação Judicial em 06/12/2022.	80%
	Controverso	-	30 (trinta) dias corridos, contados do trânsito em julgado do incidente de habilitação/impugnação de crédito.	204 (duzentos e quatro) parcelas m e n s a i s consecutivas	1% de juros ao ano, e correção monetária pela TR, contados a partir da data do pedido de Recuperação Judicial em 06/12/2022.	80%

Plano de Recuperação Judicial

Foi apresentado nos autos o Plano de Recuperação Judicial pelas Recuperandas, ao mov. 363.2, expondo os meios de recuperação que pretende adotar visando o soerguimento da empresa, nos termos do art. 50 c/c art. 53, I, ambos da Lei de Recuperação de Empresas.

Classe	Subclasse	Parcela Inicial	Carência (Exceto a Parcela Inicial)	Prazo para Pagamento	Correção Monetária	Deságio
Classe IV Créditos ME / EPP	Incontroverso	R\$ 2.000,00 (dois mil reais) inicial, no 25º dia do mês seguinte ao da leitura da intimação da decisão que homologar o PRJ, no sistema Projudi.	18 (dezoito) meses, contados do mês seguinte ao da leitura da intimação da decisão que homologar o PRJ, no sistema Projudi.	102 (cento e dois) parcelas mensais consecutivas.	1% de juros ao ano, e correção monetária pela TR, contados a partir da data do pedido de Recuperação Judicial em 06/12/2022.	40%
	Controverso	R\$ 2.000,00 (dois mil reais) inicial, no 25º dia do mês seguinte ao da leitura da intimação da decisão que homologar o PRJ, no sistema Projudi.	30 (trinta) dias corridos, contados do trânsito em julgado do incidente de habilitação/impugnação de crédito.	102 (cento e dois) parcelas mensais consecutivas.	1% de juros ao ano, e correção monetária pela TR, contados a partir da data do pedido de Recuperação Judicial em 06/12/2022.	40%

Fonte: Plano de Recuperação Judicial (fls. 39-41)

6.3 REALIZAÇÃO DE PAGAMENTOS

Consoante se depreende do art. 22, inc. II, alínea “a” (segunda parte), da Lei 11.101/2005, incumbe ao Administrador Judicial, na Recuperação Judicial, fiscalizar as atividades do devedor e o cumprimento do plano de recuperação judicial. Contudo, ainda não há que se falar em realização de pagamentos, tendo em vista o momento processual atual, ainda não aprovado/homologado o PRJ.



7. INFORMAÇÕES PROCESSUAIS



- 7.1 DADOS PROCESSUAIS
- 7.2 ANDAMENTO PROCESSUAL
- 7.3 RECURSOS
- 7.4 INCIDENTES PROCESSUAIS
- 7.5 CRONOGRAMA PROCESSUAL



Documento assinado digitalmente, conforme MP nº 2.200-2/2001, Lei nº 11.419/2006, resolução do Projudi, do TJPR/OE
Validação deste em <https://projudi.tjpr.jus.br/projudi/> - Identificador: PJ6BH FTVNP K3NTU KDFWK

Informações Processuais

No período em análise, restaram recebidos diversos ofícios oriundos de Execuções Fiscais acerca da possibilidade de prosseguimento do feito, nos termos do art. 6º, §7º-B, da LFRJ, informando, no juízo universal, quanto a existência das demandas. Ainda, a Administradora Judicial se manifestou quanto ao ofício de mov. 838, requerendo o envio pela Secretaria. Por fim, restaram apresentados débitos perante o fisco, devidos pelas Recuperandas.

7.1 DADOS PROCESSUAIS

Nos termos da Recomendação nº 72 do CNJ, apresenta-se na sequência um apontamento sobre a duração dos prazos processuais, considerando-se em dias corridos para todas as respostas:

Item da Recomendação 72	Descrição do Item	Resposta	Referência
Item 2.3.1	A devedora é: () empresa de pequeno porte EPP; () microempresa (ME); () empresa média; () empresa grande; (X) grupos de empresas; () empresário individual	As empresas Requerentes são Grupo Econômico, conforme apresentado nos autos e reconhecido pelo juízo na decisão de mov. 16.	Mov. 1.1 e 16
Item 2.3.2	Houve litisconsórcio ativo: (X) sim () não. 02 litisconsortes ativos e o Plano de recuperação foi () unitário () individualizado	Sim, pois se trata de empresas que compõe o Grupo Econômico For Boys For Girls.	Mov. 1.1
Item 2.3.3	Os documentos que instruíram a petição inicial indicaram o valor do passivo: tributário (X) sim () não / demais créditos excluídos da RJ: () sim (X) não	Foi juntada relação de credores concursais e relação de seu passivo tributário.	Mov. 1.55, 1.56 e 1.57 / Mov. 1.68 a 1.179.
Item 2.3.4	Houve realização de constatação prévia: () sim (X) não	Não houve realização de constatação prévia.	-
Item 2.3.5	O processamento foi deferido (X) sim () não (Em caso positivo, em quanto tempo? 9 dias desde a distribuição da inicial. Houve emenda da inicial? () sim (X) não (Em caso negativo, em se tratando de litisconsorte, indicar: () indeferimento para todos os litisconsortes; () indeferimento para ____ (indicar número) litisconsortes, indicar fundamento legal para indeferimento)	O juízo deferiu o processamento da Recuperação Judicial ao mov. 16, em data de 15/12/2022, após 9 dias da distribuição do pedido.	Mov. 16.
Item 2.3.6.1	Qual o tempo decorrido entre: a distribuição da inicial e a relação de credores elaborada pelo administrador judicial: 107 dias.	Relação de Credores da Administradora Judicial apresentada em data de 23/03/2023, após 107 dias da data da distribuição do pedido de Recuperação Judicial.	Mov. 363



Informações Processuais

No período em análise, restaram recebidos diversos ofícios oriundos de Execuções Fiscais acerca da possibilidade de prosseguimento do feito, nos termos do art. 6º, §7º-B, da LFRJ, informando, no juízo universal, quanto a existência das demandas. Ainda, a Administradora Judicial se manifestou quanto ao ofício de mov. 838, requerendo o envio pela Secretaria. Por fim, restaram apresentados débitos perante o fisco, devidos pelas Recuperandas.

Item da Recomendação 72	Descrição do Item	Resposta	Referência
Item 2.3.6.2	Qual o tempo decorrido entre: a decisão de deferimento do processamento e a relação de credores elaborada pelo administrador judicial: 98 dias.	Decisão de deferimento do processamento proferida em 15/12/2022 e, após 98 dias, juntada a relação de credores pela AJ, em 23/03/2023.	Mov. 363
Item 2.3.6.3	Qual o tempo decorrido entre: a distribuição da inicial e a realização da primeira assembleia de credores para deliberar sobre o plano de recuperação: _____ (indicar número)	Evento não ocorrido.	-
Item 2.3.6.4	Qual o tempo decorrido entre: a distribuição da inicial e a aprovação do plano de recuperação pela assembleia de credores: _____ (indicar número)	Evento não ocorrido.	-
Item 2.3.6.5	Qual o tempo decorrido entre: a distribuição da inicial e a aprovação ou rejeição do plano de recuperação judicial pela assembleia de credores: _____ (indicar número)	Evento não ocorrido.	-
Item 2.3.6.6	Qual o tempo decorrido entre: a distribuição da inicial e a concessão da recuperação judicial (homologação do plano) ; ____ dias (indicar número)	Evento não ocorrido.	-
Item 2.3.6.7	Qual o tempo decorrido entre: a distribuição da inicial e a convalidação em falência: em caso de plano rejeitado pela assembleia de credores; ____ dias (indicar número) e em caso de recuperação judicial concedida; ____ dias (indicar número)	Evento não ocorrido.	-
Item 2.3.6.8	Qual o tempo decorrido entre: a distribuição da inicial até a apresentação do quadro geral de credores; ____ dias (indicar número)	Evento não ocorrido.	-

Informações Processuais

No período em análise, restaram recebidos diversos ofícios oriundos de Execuções Fiscais acerca da possibilidade de prosseguimento do feito, nos termos do art. 6º, §7º-B, da LFRJ, informando, no juízo universal, quanto a existência das demandas. Ainda, a Administradora Judicial se manifestou quanto ao ofício de mov. 838, requerendo o envio pela Secretaria. Por fim, restaram apresentados débitos perante o fisco, devidos pelas Recuperandas.

Item da Recomendação 72	Descrição do Item	Resposta	Referência
Item 2.3.6.9	Qual o tempo decorrido entre: a duração da suspensão prevista no art. 6º, § 4º, da Lei 11.101/05; _____ (indicar número)	Evento não ocorrido.	-
Item 2.3.6.10	O tempo decorrido desde a distribuição da inicial e extinção da recuperação judicial (quando não convolada em falência); ____ dias (indicar número)	Evento não ocorrido.	-
Item 2.3.7	Aprovação do plano de recuperação judicial ocorreu na forma prevista no art. 58 §1º da Lei 11.101/05 (cram down): () sim () não	Evento não ocorrido.	-
Item 2.3.8	Houve recurso contra a decisão que concedeu a recuperação judicial: () sim () não. Em caso positivo, o plano foi: () mantido integralmente () mantido em parte () anulado	Evento não ocorrido.	-
Item 2.3.9	Houve a apresentação de plano especial na forma prevista nos arts. 70 e ss. da Lei 11.101/05 (quando aplicável): () sim () não	Evento não ocorrido.	-
Item 2.3.10	Houve a realização de leilão para venda de filial ou UPI na forma prevista no art. 60 da Lei 11.101/05: () sim () não	Evento não ocorrido.	-
Item 2.3.10.1	Em caso positivo, sobre o item 2.3.10, o leilão foi realizado: () antes () depois () antes e depois (se mais de um leilão e em diferentes momentos da assembleia geral de credores para deliberação do plano de recuperação	Evento não ocorrido.	-
Item 2.3.10.2	Em caso positivo, sobre o item 2.3.10, houve recurso contra a decisão que deferiu ou indeferiu a alienação de filial ou UPI: () sim () não	Evento não ocorrido.	-



Informações Processuais

No período em análise, restaram recebidos diversos ofícios oriundos de Execuções Fiscais acerca da possibilidade de prosseguimento do feito, nos termos do art. 6º, §7º-B, da LFRJ, informando, no juízo universal, quanto a existência das demandas. Ainda, a Administradora Judicial se manifestou quanto ao ofício de mov. 838, requerendo o envio pela Secretaria. Por fim, restaram apresentados débitos perante o fisco, devidos pelas Recuperandas.

Item da Recomendação 72	Descrição do Item	Resposta	Referência
Item 2.3.10.3	Em caso positivo, sobre o item 2.3.10, na hipótese de recurso, a realização do leilão foi: () autorizada () rejeitada	Evento não ocorrido.	-
Item 2.3.11	Houve a alienação de bens na forma prevista no art. 66 da Lei 11.101/05: () sim () não (Em caso positivo, a alienação foi realizada: () antes () depois () antes e depois (se mais de uma alienação e em diferentes momentos da assembleia geral de credores para deliberação do plano de recuperação)	Evento não ocorrido.	-
Item 2.3.12	Houve a concessão de financiamento ao devedor aprovado pelo Juízo no curso da recuperação judicial: () sim () não (Em caso positivo, houve a outorga de garantia real () sim () não) e (Em caso de outorga, a garantia constituída foi () alienação fiduciária () cessão fiduciária () hipoteca () penhor () outro direito real de garantia)	Evento não ocorrido.	-
Item 2.3.13	Houve pedido de modificação do plano após a concessão de recuperação judicial () sim () não	Evento não ocorrido.	-
Item 2.3.13.1	Em caso positivo, sobre o item 2.3.13, o pedido foi formulado: ____ (indicar número) dias contados da distribuição da inicial e (indicar número) dias contados da concessão da recuperação judicial	Evento não ocorrido.	-
Itens 2.3.13.2 e 2.3.13.3	Em caso positivo, sobre o item 2.3.13, o plano modificativo foi: () aprovado () rejeitado e em quanto tempo a contar da sua apresentação o plano de recuperação modificativo foi aprovado ou rejeitado: ____ (indicar número) dias	Evento não ocorrido.	-

Informações Processuais

No período em análise, restaram recebidos diversos ofícios oriundos de Execuções Fiscais acerca da possibilidade de prosseguimento do feito, nos termos do art. 6º, §7º-B, da LFRJ, informando, no juízo universal, quanto a existência das demandas. Ainda, a Administradora Judicial se manifestou quanto ao ofício de mov. 838, requerendo o envio pela Secretaria. Por fim, restaram apresentados débitos perante o fisco, devidos pelas Recuperandas.

Item da Recomendação 72	Descrição do Item	Resposta	Referência
Item 2.3.14	Indique a razão da convolação da recuperação judicial em falência: [inserir campo de texto] (ex: não apresentação do plano de recuperação judicial no prazo legal, descumprimento do plano de recuperação judicial, etc.).	Evento não ocorrido.	-
Item 2.3.15	Houve fixação de honorários mensais ao Administrador Judicial: (X) sim () não (Em caso positivo, indicar o valor mensal da remuneração)	A decisão de mov. 16.1 nomeou esta Administradora Judicial e fixou a remuneração em 2% (dois por cento) do montante do valor da dívida concursal, a serem paras em 24 (vinte e quatro) parcelas, com início a partir da assinatura do termo de compromisso.	Mov. 16
Item 2.3.15.2	Indicar o valor total da remuneração fixada ao Administrador Judicial:	O valor da remuneração fixada a Administradora Judicial, segundo o débito concursal indicado pelas Recuperandas, perfaz a monta de R\$ 710.101,64 (setecentos e dez mil cento e um reais e sessenta e quatro centavos).	Mov. 16



Informações Processuais

No período em análise, restaram recebidos diversos ofícios oriundos de Execuções Fiscais acerca da possibilidade de prosseguimento do feito, nos termos do art. 6º, §7º-B, da LFRJ, informando, no juízo universal, quanto a existência das demandas. Ainda, a Administradora Judicial se manifestou quanto ao ofício de mov. 838, requerendo o envio pela Secretaria. Por fim, restaram apresentados débitos perante o fisco, devidos pelas Recuperandas.

7.2 ANDAMENTO PROCESSUAL

A empresa ajuizou seu pedido de Recuperação Judicial no dia 06/12/2022, ocorrendo durante o período sob análise os seguintes atos processuais nos autos:

Data	Evento	Mov.
06/10/2023	Recebido ofício da Execução Fiscal nº 5012792-83.2023.4.04.7003/PR.	979
09/10/2023	Embargos de Declaração opostos pelo Itaú Unibanco S/A, contra a decisão de mov. 959, acerca da multa que lhe foi atribuída.	985
13/10/2023	Manifestação AJ, em síntese, sobre: (i) Mov. 826 - M4 Capital Securitizadora S/A, para que sejam prestados os devidos esclarecimentos apontados pela AJ para posterior análise desta e do Juízo Universal acerca da viabilidade/possibilidade do negócio jurídico a ser eventualmente celebrado, à luz do disposto na Lei 11.101/2005 e no Código de Processo Civil; (ii) ciência quanto as Execuções Fiscais noticiadas nos autos, com determinação de penhora de bens das Recuperandas, ressaltando que, caso ocorram quaisquer bloqueios, compete a ela a manifestação acerca de eventual essencialidade a ensejar possível substituição, nos termos do art. 6º, §7º-B, da Lei 11.101/2005, com a análise exclusiva do juízo universal; quanto as medidas que estão sendo adotadas, informa que estão contidas no incidente processual de apresentação dos RMA's, requerendo se aguarde novos esclarecimentos por parte das Recuperandas, nos termos da decisão de mov. 959; (iii) referente ao prosseguimento do feito, informa que aguarda a publicação do edital para prosseguir com os trabalhos e iniciar os demais prazos da legislação especial.	992
17/10/2023	Manifestação do Sicoob Metropolitano quanto a desabilitação dos autos, cf. requerido ao mov. 218 e 612, há vista da cessão de crédito em favor da empresa AF Serviços Financeiros Eireli.	994
17/10/2023	Embargos de Declaração opostos pelo Município de Londrina, uma vez que, no dia 03/08/2023, foi requerida a habilitação de créditos do ente público, conforme mov. 855, porém, a decisão de mov. 959 nada dispôs quanto ao pedido. Requer seja sanado o vício e incluído o crédito no Quadro Geral de Credores.	997
18/10/2023	Recuperandas informam que o terceiro, M4 Capital Securitizadora S/A, em sua manifestação, faz crer que o presente processo se tratar de procedimento de falência e não de recuperação judicial, premissa que resta equivocada. Assim, quanto a referida proposta, informam que não possuem interesse e que não há contraproposta a ser apresentada. Ademais, diante do equívoco no lançamento do prazo no sistema Projudi, se resguardam a responder quanto as execuções fiscais, nos termos da decisão de mov. 959, fls. 9, no prazo de 15 dias.	1003
19/10/2023	Juntada de comunicação de ação vinculada de origem da 2ª Vara da Fazenda Pública de Arapongas, autos nº 0001918-77.2023.8.16.0045.	1017



Informações Processuais

No período em análise, restaram recebidos diversos ofícios oriundos de Execuções Fiscais acerca da possibilidade de prosseguimento do feito, nos termos do art. 6º, §7º-B, da LFRJ, informando, no juízo universal, quanto a existência das demandas. Ainda, a Administradora Judicial se manifestou quanto ao ofício de mov. 838, requerendo o envio pela Secretaria. Por fim, restaram apresentados débitos perante o fisco, devidos pelas Recuperandas.

Data	Evento	Mov.
23/10/2023	Município de Apucarana manifesta ciência quanto aos aclaratórios acolhidos na decisão de mov. 959.	1019
24/10/2023	Município de Iporã reitera os termos da petição do mov. 307.1, requerendo, ainda, a juntada aos autos da emenda do Recurso Especial 2.053.240/SP, na qual o Superior Tribunal de Justiça sedimentou a necessidade de regularidade fiscal para o deferimento da recuperação judicial.	1022
24/10/2023	Gráfica e Editora FMR LTDA reitera pedido de habilitação nos autos.	1024
24/10/2023	Itag Sistemas Inteligentes LTDA reitera pedido de habilitação nos autos.	1025
25/10/2023	Município de Arapongas informa que os débitos fiscais ainda não foram regularizados, apresentando os descontos de pagamentos parcelados já realizados.	1029
27/10/2023	União manifesta ciência acerca da decisão de mov. 959, informando que aguarda pronunciamento das Recuperandas acerca das execuções fiscais. Não obstante, tece ressalvas no que se refere a possibilidade de prosseguimento das execuções fiscais, do conceito de bens de capital e sua importância para o reconhecimento da essencialidade de bens e, por fim, quanto a necessidade de substituição da penhora, no caso de reconhecimento de imprescindibilidade de bens constritos.	1031
27/10/2023	Expedido edital do art. 7º e art. 53 parágrafo único, ambos da Lei 11.101/2005.	1037



Informações Processuais

No período em análise, restaram recebidos diversos ofícios oriundos de Execuções Fiscais acerca da possibilidade de prosseguimento do feito, nos termos do art. 6º, §7º-B, da LFRJ, informando, no juízo universal, quanto a existência das demandas. Ainda, a Administradora Judicial se manifestou quanto ao ofício de mov. 838, requerendo o envio pela Secretaria. Por fim, restaram apresentados débitos perante o fisco, devidos pelas Recuperandas.

7.3 RECURSOS

Além dos autos de Recuperação Judicial, tramitam ou tramitaram neste juízo ou instâncias superiores, outras ações relacionadas, sendo:

Processo	Partes	Situação
Agravo de Instrumento nº 0025121-09.2023.8.16.0000	Itaú Unibanco Financeira S.A. - Crédito, Financiamento e Investimento x Grupo For Boys	Agravo de Instrumento interposto contra a decisão de mov. 378, requerendo a revogação da decisão que fixou astreinte a instituição financeira recorrente, haja vista que a essa, comprovadamente, promoveu a voluntária devolução dos valores às Recuperandas. Ao mov. 9, restou indeferido o pedido de efeito suspensivo, realizada comunicação ao juízo de origem (mov. 10). Restou proferida decisão ao mov. 22, não conhecendo o recurso, sob o fundamento de que a decisão que se limita a determinar a intimação da parte para cumprir decisão anterior, onde determinou-se a obrigação da instituição bancária restituir valores retirados em conta do corrente, sob pena de multa, não é passível de impugnação quanto a multa anteriormente fixada, por estar preclusa, nos termos do art. 507, CPC, na medida em que não fora interposto qualquer recurso daquela decisão, além de verificar a completa ausência de interesse recursal quando afirma já ter dado cumprimento e inclusive pleiteado a exclusão da multa, o que implica na impossibilidade de conhecimento do recurso, por ser manifestamente inadmissível. Trânsito em julgado em 13/09/2023.



Informações Processuais

No período em análise, restaram recebidos diversos ofícios oriundos de Execuções Fiscais acerca da possibilidade de prosseguimento do feito, nos termos do art. 6º, §7º-B, da LFRJ, informando, no juízo universal, quanto a existência das demandas. Ainda, a Administradora Judicial se manifestou quanto ao ofício de mov. 838, requerendo o envio pela Secretaria. Por fim, restaram apresentados débitos perante o fisco, devidos pelas Recuperandas.

Processo	Partes	Situação
Agravo de Instrumento nº 0036133-20.2023.8.16.0000	Grupo For Boys x O juízo	<p>Interposto recurso de Agravo de Instrumento contra a decisão de mov. 378.1, complementada pela decisão de mov. 429.1, que negou provimento aos aclaratórios opostos (mov. 413), alegado, em síntese: (i) o Juízo universal incorreu em erro ao fazer análise do faturamento bruto de algumas das lojas seria suficiente para impor que o montante bloqueado seria irrisório e desnecessário para honrar as obrigações empresariais diárias, pois o faturamento bruto reflete meramente o montante aferido com as vendas de produtos, sem contabilizar os custos da operação, matéria prima, mão de obra, tributos recolhidos etc.; (ii) alternativamente, fosse reduzido o valor disponibilizado ao Fisco de modo a não afetar os caixas das Recuperandas; (iii) liminarmente, pleiteou que os valores bloqueados fossem depositados no Juízo da Recuperação Judicial até ulterior decisão definitiva do Recurso.</p> <p>Ao mov. 89.1, o d. desembargador relator indeferiu a liminar, uma vez que trata de inovação recursal, visto que o pedido de transferência de valores do juízo das execuções fiscais para o juízo da recuperação judicial não restou anteriormente deduzido/analísado em primeiro grau, hipótese em que ensejaria indevida supressão de instância e violação ao princípio do duplo grau de jurisdição.</p> <p>A Administradora Judicial se manifestou ao mov. 94 e, ao mov. 95, restou interposto Agravo Interno pelas Recuperandas, tendo sido apresentadas Contrarrazões ao mov. 96, parecer do <i>parquet</i> ao mov. 102 e da AJ, ao mov. 105, todas pelo desprovimento do recurso.</p> <p>Recurso em trâmite.</p>



Informações Processuais

No período em análise, restaram recebidos diversos ofícios oriundos de Execuções Fiscais acerca da possibilidade de prosseguimento do feito, nos termos do art. 6º, §7º-B, da LFRJ, informando, no juízo universal, quanto a existência das demandas. Ainda, a Administradora Judicial se manifestou quanto ao ofício de mov. 838, requerendo o envio pela Secretaria. Por fim, restaram apresentados débitos perante o fisco, devidos pelas Recuperandas.

Processo	Partes	Situação
Agravo Interno nº 0062961- 53.2023.8.16.0000 Ag	Grupo For Boys x O juízo	Recuperandas interpuseram recurso de Agravo Interno contra a decisão liminar de mov. 89 proferida no Agravo de Instrumento, arguindo que o pedido de transferência foi postulado na origem, prequestionado e denegado pelo Juízo, não havendo que se falar em supressão de instância. Pugnou pela reforma da r. decisão monocrática agravada para dar provimento a tutela recursal, determinando a transferência dos valores bloqueados para a Recuperação Judicial bem como que sejam lá mantidos até o trânsito em julgado do presente recurso. Apresentada contrarrazões pela União (mov. 13), manifestação da AJ (mov. 14) e parecer do <i>parquet</i> (mov. 19), pelo desprovimento do recurso. Acórdão proferido ao mov. 46, reconhecendo a inexistência de supressão de instância, porém, que não restou comprovada a essencialidade do capital bloqueado tampouco indicado bem em substituição, assim, quanto ao mérito, deverá ser apreciado em cognição exauriente no julgamento do recurso originário. Recurso em trâmite.
Agravo de Instrumento nº 0053156- 76.2023.8.16.0000	Itaú Unibanco S/A x Grupo For Boys	Interposto recurso contra a decisão de mov. 803, que prorrogou o <i>stay period</i> , alegando não terem sido preenchidos os requisitos para tanto, requerendo a revogação da decisão. Apresentadas contrarrazões pelas Recuperandas (mov. 90) e manifestação da AJ (mov. 100), restando determinada vistas ao representante Ministério Público, ao mov.102. Recurso em trâmite.



Informações Processuais

No período em análise, restaram recebidos diversos ofícios oriundos de Execuções Fiscais acerca da possibilidade de prosseguimento do feito, nos termos do art. 6º, §7º-B, da LFRJ, informando, no juízo universal, quanto a existência das demandas. Ainda, a Administradora Judicial se manifestou quanto ao ofício de mov. 838, requerendo o envio pela Secretaria. Por fim, restaram apresentados débitos perante o fisco, devidos pelas Recuperandas.

7.4 INCIDENTES PROCESSUAIS

Além dos autos de Recuperação Judicial, tramitam neste Juízo ou instâncias superiores, envolvendo as Recuperandas, outras ações relacionadas, sendo:

Processo	Partes	Situação
Relatório Falimentar nº 0003607-84.2023.8.16.0069	Grupo For Boys	Incidente processual destinado a apresentação mensal dos documentos contábeis das empresas Recuperandas, bem como Relatórios Mensais de Atividades.



Informações Processuais

No período em análise, restaram recebidos diversos ofícios oriundos de Execuções Fiscais acerca da possibilidade de prosseguimento do feito, nos termos do art. 6º, §7º-B, da LFRJ, informando, no juízo universal, quanto a existência das demandas. Ainda, a Administradora Judicial se manifestou quanto ao ofício de mov. 838, requerendo o envio pela Secretaria. Por fim, restaram apresentados débitos perante o fisco, devidos pelas Recuperandas.

7.5 CRONOGRAMA PROCESSUAL

Data	Evento
06/12/2022	Ajuizamento do pedido de Recuperação Judicial (art. 51 LFRJ)
15/12/2022	Deferimento do Processamento da Recuperação Judicial (art. 52 LFRJ)
12/01/2023	Publicação de Edital de deferimento do processamento da RJ no Diário de Justiça Eletrônico do TJPR (art. 52, §1º LFRJ)
02/02/2023	Assinatura do Termo de Compromisso pela Administradora Judicial (art. 33 LFRJ)
07/02/2023	Decurso do prazo para apresentação de Habilitações e Divergências de Créditos pelos Credores diretamente à Administradora Judicial (art. 7º, §1º LFRJ)
23/03/2023	Apresentação do Plano de Recuperação Judicial pelas Recuperandas (art. 53 LFRJ)
23/03/2023	Apresentação da Relação de Credores elaborada pela Administradora Judicial (art. 7º, §2º LFRJ)
31/10/2023	Publicação de Edital aviso de recebimento do PRJ e Relação de Credores do AJ no Diário de Justiça Eletrônico do TJPR (art. 53 e 7º, §2º LFRJ)
	Decurso do prazo para apresentação de Impugnação à Relação Nominal de Credores apresentada pela Administradora Judicial pelos Credores (art. 8º LFRJ)
	Decurso de prazo para apresentação de Objeções ao Plano de Recuperação Judicial pelos Credores (art. 55, parágrafo único LFRJ)
	Decurso de prazo de suspensão do curso da prescrição de ações e execuções contra as Recuperandas - 180 dias após o deferimento da RJ, salvo eventuais prorrogações (art. 6º, §4º LFRJ)
	Publicação do Edital de convocação para votação do PRJ em AGC (art. 56, §1º LFRJ)
	Homologação do Quadro Geral de Credores (art. 18 LFRJ)
	Homologação do Plano de Recuperação Judicial (art. 58 LFRJ)
	Término do período de fiscalização judicial (art. 61 LFRJ)



8. GLOSSÁRIO



Glossário

AGC – Assembleia Geral de Credores
AI – Agravo de Instrumento
AJ – Administradora Judicial
ART. – Artigo
CCB – Cédula de Crédito Bancário
DJE – Diário de Justiça Eletrônico
DES – Desembargador (a)
DRE – Demonstração de Resultado do Exercício
ED – Embargos de Declaração
EIRELI – Empresa Individual de Responsabilidade Limitada
EPP – Empresa de Pequeno Porte
ICMS – Imposto de Circulação sobre Mercadorias e Serviços
INC. – Inciso
LFRJ – Lei de Falência e Recuperação Judicial (Lei 11.101/2005)
LTDA – Limitada
ME – Microempresa
MM. – Meritíssimo
M – Milhão
MOV. – Movimentação
PERT – Programa Especial de Regularização Tributária
PGFN – Procuradoria Geral da Fazenda Nacional
QGC – Quadro Geral de Credores
RJ – Recuperação Judicial
Rel. – Relator (a)
Recuperandas – Grupo For Boys
Resp – Recurso Especial
RMA – Relatório Mensal de Atividades
RNC – Relação Nominal de Credores
ROA – Retorno sobre ativo total
ROE – Retorno sobre patrimônio líquido
S. A. – Sociedade Anônima
STJ – Superior Tribunal de Justiça
TJPR – Tribunal de Justiça do Paraná
TJSP – Tribunal de Justiça de São Paulo
TRF – Tribunal Regional Federal
PRJ – Plano de Recuperação Judicial
§ – Parágrafo
TRF – Tribunal Regional Federal
PRJ – Plano de Recuperação Judicial




9. ANEXOS



Anexo I FOTOS DA INSPEÇÃO FÍSICA

Durante o período sob análise – **Outubro de 2023** – esta Administradora Judicial realizou inspeção física nas dependências das Recuperandas.



**CURITIBA/PR**

Av. Cândido de Abreu, nº776, Sala 1306,
Ed. World Business, Centro Cívico
CEP 80.530-000
(41) 3206-2754 | (41) 99189-2968

MARINGÁ/PR

Av. Mauá, nº 2720, Sala 04,
Ed. Villaggio Di Itália, Zona 03
CEP 87050-020
(44) 3226-2968 | (44) 99127-2968

SÃO PAULO/SP

Av. Paulista, nº 302 - 9º Andar
Ed. José Martins Borges - Bela Vista
CEP 01.310-000
(11) 3135-6549 | (11) 98797-8850

www.marquesadmjudicial.com.br

[f](#) [@](#) [v](#) /marquesadmjudicial



Documento assinado digitalmente, conforme MP nº 2.200-2/2001, Lei nº 11.419/2006, resolução do Projudi, do TJPR/OE
Validação deste em <https://projudi.tjpr.jus.br/projudi/> - Identificador: PJ6BH FTVNP K3NTU KDFWK